

**SPRAWOZDANIE  
FINANSOWE**

**ARKA BZ WBK ROZWOJU NOWEJ EUROPY  
FUNDUSZ INWESTYCYJNY OTWARTY**

za okres  
od 1 stycznia do 31 grudnia 2009 roku



# BZ WBK AIB Towarzystwo Funduszy Inwestycyjnych S.A.

pl. Wolności 16, 61-739 Poznań

telefon: (+48) 61 855 73 22

fax: (+48) 61 855 73 21

Szanowni Państwo,

Mamy przyjemność przekazać na Państwa ręce sprawozdania finansowe Funduszy Inwestycyjnych Arka, zarządzanych przez BZ WBK AIB TFI S.A., wraz z opinią i raportem biegłego rewidenta oraz oświadczeniem Depozytariusza. W sprawozdaniach znajdują Państwo między innymi szczegółowe dane dotyczące struktury portfeli inwestycyjnych Funduszy na dzień 31 grudnia 2009 roku.

Rok 2009 przyniósł istotne zmiany na rynkach. Po gwałtownych spadkach w 2008 roku i w pierwszych tygodniach 2009 roku rynki rozpoczęły dynamiczne wzrosty. Było to dużym zaskoczeniem dla tych analityków, którzy spodziewali się najczarniejszego scenariusza – powtórki „wielkiego kryzysu”. Indeksy światowych giełd wzrosły, na rynki powróciło zaufanie i ostrożny optymizm. Poprawa nastrojów na giełdach i towarzyszące jej sygnały ożywienia w gospodarce były rezultatem m.in. zdecydowanych działań banków centralnych, w szczególności Banku Rezerwy Federalnej w USA i Europejskiego Banku Centralnego. Działania te miały na celu obniżenie oprocentowania na rynkach międzybankowych, poprawę płynności sektora finansowego i utrzymanie zaufania dla banków wśród deponentów. Cele te w dużej mierze zostały osiągnięte.

Główny indeks polskiej giełdy, WIG, po najgłębszym rocznym spadku w historii, który miał miejsce w 2008 roku, w ubiegłym roku osiągnął wzrost w wysokości aż 46,9% – był to jeden z najwyższych rocznych wyników tego indeksu. Fundusz Arka BZ WBK Akcji FIO, którego benchmarkiem jest właśnie indeks WIG, miał w tym samym czasie stopę zwrotu wyższą o 8,3 punktu procentowego. Co istotne, pięcioletnia stopa zwrotu tego funduszu, który zasadniczo przeznaczony jest do inwestycji długoterminowych, bije swój benchmark aż o 18,8 punktu procentowego. Taka przewaga nad indeksem została osiągnięta przede wszystkim dzięki utrzymaniu wysokiego zaangażowania w akcje i w większości przypadków trafnemu doborowi spółek. Konsekwentnie realizowaliśmy strategię nieulegania krótkoterminowym trendom i bazowania na fundamentalnej analizie spółek. Bardzo dobre wyniki inwestycyjne odnotowały również inne Fundusze Arka. W poniższym zestawieniu znajdują się roczne i pięcioletnie stopy zwrotu dla jednostki uczestnictwa kategorii A.

Nazwa funduszu (symbol waluty, w której wyrażona jest jednostka uczestnictwa)	Stopy zwrotu w okresie 31.12.2008 r.- 31.12.2009 r.	Stopy zwrotu w okresie 31.12.2004 r.- 31.12.2009 r.
Arka BZ WBK Akcji FIO (PLN)	55,20%	68,88%
Arka BZ WBK Zrównoważony FIO (PLN)	35,27%	50,80%
Arka BZ WBK Stabilnego Wzrostu FIO (PLN)	25,25%	46,39%
Arka BZ WBK Obligacji FIO (PLN)	7,48%	33,97%
Arka BZ WBK Ochrony Kapitału FIO (PLN)	7,91%	22,43%
Arka BZ WBK Obligacji Europejskich FIO (PLN)	11,32%	27,77%
Arka BZ WBK Obligacji Europejskich FIO (EUR*)	13,06%	26,87%
Arka BZ WBK Funduszy Akcji Zagranicznych FIO (PLN)	31,45%	–
Arka BZ WBK Funduszy Akcji Zagranicznych FIO (EUR*)	33,50%	–
Arka BZ WBK Funduszy Akcji Zagranicznych FIO (USD*)	36,59%	–
Arka BZ WBK Akcji Środkowej i Wschodniej Europy FIO (PLN)	86,83%	–
Arka BZ WBK Akcji Środkowej i Wschodniej Europy FIO (EUR*)	89,75%	–
Arka BZ WBK Rozwoju Nowej Europy FIO (PLN)	90,98%	–
Arka BZ WBK Rozwoju Nowej Europy FIO (EUR*)	93,97%	–
Arka BZ WBK Energii FIO (PLN)	25,44%	–
Arka BZ WBK Energii FIO (EUR*)	27,40%	–
Arka BZ WBK Energii FIO (USD*)	30,34%	–

Podane wyniki nie uwzględniają podatku od dochodów kapitałowych oraz opłat związanych ze zbyciem i odkupieniem jednostek uczestnictwa zgodnie z Tabelą Opłat dostępną na stronie [www.arka.pl](http://www.arka.pl). Fundusze nie gwarantują osiągnięcia podobnych wyników w przyszłości.

[www.arka.pl](http://www.arka.pl)



**WBK**

Fundusze Inwestycyjne Arka

Znakomite wyniki inwestycyjne potwierdzają rankingi publikowane w prasie. W rankingu przygotowanym przez Puls Biznesu najlepszym zarządzającym roku został wybrany Błażej Bogdziewicz, zarządzający funduszem Arka BZ WBK Akcji Środkowej i Wschodniej Europy FIO. W tym samym rankingu funduszem roku została Arka BZ WBK Rozwoju Nowej Europy FIO, natomiast fundusze Arka BZ WBK Akcji FIO, Arka BZ WBK Zrównoważony FIO i Arka BZ WBK Stabilnego Wzrostu FIO zajęły trzecie miejsca w swoich kategoriach (źródło: Najlepsze fundusze zdublowały rynek, Puls Biznesu, 07.01.2010).

W gronie funduszy zarządzanych przez BZ WBK AIB TFI S.A. znajdują się również trzy fundusze zamknięte: Arka BZ WBK Fundusz Rynku Nieruchomości FIZ, Arka BZ WBK Fundusz Rynku Nieruchomości 2 FIZ oraz Arka BZ WBK Akcji Środkowej i Wschodniej Europy FIZ.

Fundusz Arka BZ WBK Fundusz Rynku Nieruchomości FIZ jest wyceniany na koniec stycznia, kwietnia, lipca i października. Według wyceny bilansowej na koniec grudnia 2009 r. wartość aktywów netto funduszu wyniosła 545,9 mln zł, a fundusz pośrednio i bezpośrednio kontrolował nieruchomości o łącznej wartości ponad 1,3 mld złotych. W skład portfela rynku nieruchomości Funduszu, według stanu na dzień 31 grudnia 2009 r., wchodzi: 14 nieruchomości komercyjnych, 4 inwestycje deweloperskie oraz 4 działki przeznaczone pod zabudowę mieszkaniową.

Fundusz Arka BZ WBK Fundusz Rynku Nieruchomości 2 FIZ jest wyceniany na koniec stycznia, kwietnia, lipca i października. Według wyceny bilansowej na koniec grudnia 2009 r. wartość aktywów netto funduszu wyniosła 233,4 mln zł, a fundusz pośrednio i bezpośrednio kontrolował nieruchomości o łącznej wartości ponad 420 mln złotych. Portfel Funduszu wg stanu na dzień 31 grudnia 2009 r. składał się z 2 nieruchomości biurowych, 3 nieruchomości handlowych oraz 1 nieruchomości mieszkaniowej.

Wartość aktywów netto funduszu Arka BZ WBK Akcji Środkowej i Wschodniej Europy FIZ na koniec grudnia 2009 roku wynosiła 167,60 mln zł. Wartość aktywów netto Funduszu na certyfikat inwestycyjny wzrosła w 2009 roku o 82,8%.

Aktywa netto funduszy zarządzanych przez BZ WBK AIB TFI wzrosły w 2009 roku głównie w wyniku wzrostu wartości jednostek uczestnictwa. Na dzień 31 grudnia 2009 roku Towarzystwo zarządzało aktywami w wysokości 10,47 mld zł, co plasowało je na drugim miejscu wśród towarzystw funduszy inwestycyjnych w Polsce pod względem wielkości zarządzanych aktywów.


Kończąc niniejszy list, pragniemy podziękować za zaufanie, jakim obdarzyli Państwo nasze Towarzystwo, i podkreślić, że głównym celem naszych działań jest zapewnienie satysfakcjonujących stóp zwrotu z inwestycji Uczestnikom Funduszy Inwestycyjnych Arka, szczególnie w długim okresie.

Zarząd BZ WBK AIB Towarzystwa Funduszy Inwestycyjnych S.A.

Krzysztof Samotij  
Prezes Zarządu



Krzysztof Człapowski  
Członek Zarządu



Poznań, dnia 16 kwietnia 2010 r.

\* W celu ustalenia zmiany wartości jednostek kategorii A, których wartość wyrażona jest w euro lub w dolarze amerykańskim, bilansowe wartości jednostek kategorii A (wyrażonych w złotych) przeliczone zostały odpowiednio na euro lub na dolara amerykańskiego po średnich kursach NBP obowiązujących w tych dniach.

www.arka.pl



WBK

Fundusze Inwestycyjne Arka



KPMG Audyt Sp. z o.o.  
ul. Chłodna 51  
00-867 Warszawa  
Poland

Telefon +48 22 528 11 00  
Fax +48 22 528 10 09  
E-mail kpmg@kpmg.pl  
Internet www.kpmg.pl

## OPINIA NIEZALEŻNEGO BIEGŁEGO REWIDENTA

*Dla Walnego Zgromadzenia BZ WBK AIB Towarzystwa Funduszy Inwestycyjnych S.A.*

Przeprowadziliśmy badanie załączonego sprawozdania finansowego Arka BZ WBK Rozwoju Nowej Europy Funduszu Inwestycyjnego Otwartego z siedzibą w Poznaniu, przy Placu Wolności 16 („Fundusz”), na które składa się wprowadzenie do sprawozdania finansowego, zestawienie lokat według stanu na dzień 31 grudnia 2009 r. o wartości 90.382 tys. złotych, bilans sporządzony na dzień 31 grudnia 2009 r., który wykazuje aktywa netto i kapitały na sumę 95.798 tys. złotych, rachunek wyniku z operacji za rok obrotowy kończący się tego dnia wykazujący dodatni wynik z operacji w kwocie 30.107 tys. złotych, zestawienie zmian w aktywach netto za rok obrotowy kończący się tego dnia wykazujące zwiększenie aktywów netto o kwotę 64.163 tys. złotych oraz noty objaśniające i informacja dodatkowa.

### *Odpowiedzialność Zarządu*

Zarząd BZ WBK AIB Towarzystwa Funduszy Inwestycyjnych S.A. („Towarzystwo”) jest odpowiedzialny za prawidłowość ksiąg rachunkowych oraz sporządzenie i rzetelną prezentację tego sprawozdania finansowego zgodnie z ustawą z dnia 29 września 1994 r. o rachunkowości (Dz. U. z 2009 r. nr 152, poz. 1223 z późniejszymi zmianami) („ustawa o rachunkowości”) oraz wydanymi na jej podstawie przepisami wykonawczymi i innymi obowiązującymi przepisami. Odpowiedzialność ta obejmuje: zaprojektowanie, wdrożenie i utrzymanie kontroli wewnętrznej związanej ze sporządzeniem oraz rzetelną prezentacją sprawozdań finansowych wolnych od nieprawidłowości powstałych wskutek celowych działań lub błędów, dobór oraz zastosowanie odpowiednich zasad rachunkowości, a także dokonywanie szacunków księgowych stosownych do zaistniałych okoliczności.

### *Odpowiedzialność Biegłego Rewidenta*

Naszym zadaniem jest, w oparciu o przeprowadzone badanie, wyrażenie opinii o tym sprawozdaniu finansowym oraz prawidłowości ksiąg rachunkowych stanowiących podstawę jego sporządzenia. Badanie sprawozdania finansowego przeprowadziliśmy stosownie do postanowień rozdziału 7 ustawy o rachunkowości oraz Międzynarodowych Standardów Rewizji Finansowej. Regulacje te nakładają na nas obowiązek postępowania zgodnego z zasadami etyki oraz zaplanowania i przeprowadzenia badania w taki sposób, aby uzyskać racjonalną pewność, że sprawozdanie finansowe i księgi rachunkowe stanowiące podstawę jego sporządzenia są wolne od istotnych nieprawidłowości.

Badanie polega na przeprowadzeniu procedur mających na celu uzyskanie dowodów badania dotyczących kwot i informacji ujawnionych w sprawozdaniu finansowym. Wybór procedur badania zależy od naszego osądu, w tym oceny ryzyka wystąpienia istotnej nieprawidłowości sprawozdania finansowego na skutek celowych działań lub błędów. Przeprowadzając ocenę tego ryzyka, bierzemy pod uwagę kontrolę wewnętrzną związaną ze sporządzeniem oraz rzetelną prezentacją sprawozdania finansowego, w celu zaplanowania stosownych do okoliczności procedur badania, nie zaś w celu wyrażenia opinii na temat skuteczności działania kontroli wewnętrznej w jednostce. Badanie obejmuje również ocenę odpowiedniości stosowanych zasad rachunkowości, zasadności szacunków dokonanych przez Zarząd Towarzystwa oraz ocenę ogólnej prezentacji sprawozdania finansowego.

Wyrażamy przekonanie, że uzyskane przez nas dowody badania stanowią wystarczającą i odpowiednią podstawę do wyrażenia przez nas opinii z badania.

### *Opinia*


Naszym zdaniem, załączone sprawozdanie finansowe Arka BZ WBK Rozwoju Nowej Europy Funduszu Inwestycyjnego Otwartego przedstawia rzetelnie i jasno sytuację majątkową i finansową Funduszu na dzień 31 grudnia 2009 r., wynik z operacji za rok obrotowy kończący się tego dnia, zostało sporządzone, we wszystkich istotnych aspektach, zgodnie z zasadami rachunkowości obowiązującymi na terytorium Rzeczypospolitej Polskiej określonymi w ustawie o rachunkowości i wydanych na jej podstawie przepisach wykonawczych, jest zgodne z wpływającymi na treść sprawozdania finansowego przepisami prawa i postanowieniami statutu Funduszu oraz zostało sporządzone na podstawie prawidłowo prowadzonych, we wszystkich istotnych aspektach, ksiąg rachunkowych.

### *Inne kwestie*

Stwierdzamy, że List BZ WBK AIB Towarzystwa Funduszy Inwestycyjnych S.A. skierowany do uczestników Funduszu uwzględnia, we wszystkich istotnych aspektach, informacje, o których mowa w § 37 rozporządzenia Ministra Finansów z dnia 24 grudnia 2007 r. w sprawie szczególnych zasad rachunkowości funduszy inwestycyjnych (Dz. U. z 2007 r., nr 249, poz. 1859) i są one zgodne z danymi zawartymi w sprawozdaniu finansowym Funduszu.


Do sprawozdania finansowego dołączono oświadczenie Depozytariusza.

Za KPMG Audyt Sp. z o.o.  
ul. Chłodna 51, 00-867 Warszawa  
nr ewidencyjny 458

  
.....  
Biegły rewident nr 11024  
Jacek Tworek

16 kwietnia 2010 r.  
Warszawa

Za KPMG Audyt Sp. z o.o.  
ul. Chłodna 51, 00-867 Warszawa  
nr ewidencyjny 458

  
.....  
David Pozzocco, Dyrektor

# BZ WBK AIB Towarzystwo Funduszy Inwestycyjnych S.A.

pl. Wolności 16, 61-739 Poznań

telefon: (+48) 61 855 73 22

fax: (+48) 61 855 73 21

## OŚWIADCZENIE ZARZĄDU

Zgodnie z przepisami ustawy z dnia 29 września 1994 roku o rachunkowości (Dz. U. z 2009 r. Nr 152, poz. 1223, z późniejszymi zmianami) oraz rozporządzeniem Ministra Finansów z dnia 24 grudnia 2007 roku w sprawie szczególnych zasad rachunkowości funduszy inwestycyjnych (Dz. U. z 2007 r. Nr 249, poz. 1859) Zarząd BZ WBK AIB Towarzystwa Funduszy Inwestycyjnych S.A. przedstawia sprawozdanie finansowe funduszu **Arka BZ WBK Rozwoju Nowej Europy Funduszu Inwestycyjnego Otwartego** za okres od 1 stycznia 2009 roku do 31 grudnia 2009 roku, które obejmuje:

1. Wprowadzenie do sprawozdania finansowego.
2. Zestawienie lokat według stanu na dzień 31 grudnia 2009 roku wykazujące składniki lokat funduszu wysokości 90 382 tys. zł.
3. Bilans funduszu sporządzony na dzień 31 grudnia 2009 roku wykazujący aktywa netto i kapitały w wysokości 95 798 tys. zł.
4. Rachunek wyniku z operacji za okres od 1 stycznia 2009 roku do 31 grudnia 2009 roku wykazujący dodatni wynik z operacji w kwocie 30 107 tys. zł.
5. Zestawienie zmian w aktywach netto za okres od 1 stycznia 2009 roku do 31 grudnia 2009 roku wykazujące zwiększenie wartości aktywów netto funduszu w wysokości 64 163 tys. zł.
6. Noty objaśniające.
7. Informację dodatkową.




W imieniu BZ WBK AIB Towarzystwo Funduszy Inwestycyjnych S.A.

Krzysztof Samotij  
Prezes Zarządu

Krzysztof Człapowski  
Członek Zarządu

Aleksandra Juszczyk  
Osoba odpowiedzialna za prowadzenie  
ksiąg rachunkowych funduszy

Podpis:



Data: 16 kwietnia 2010 r.

[www.arka.pl](http://www.arka.pl)



**WBK**

**Fundusze Inwestycyjne Arka**

**SPIS TREŚCI**

Wprowadzenie.....	3
Zestawienie lokat.....	6
Bilans.....	10
Rachunek wyniku z operacji.....	11
Zestawienie zmian w aktywach netto.....	12
Noty objaśniające.....	14
Informacja dodatkowa.....	25

# Wprowadzenie

## I. Informacje o Funduszu

### Nazwa Funduszu

Arka BZ WBK Rozwoju Nowej Europy Fundusz Inwestycyjny Otwarty (Arka BZ WBK Rozwoju Nowej Europy FIO)

### Rejestracja w Krajowym Rejestrze Sądowym

Siedziba sądu: Sąd Okręgowy w Warszawie  
VII Wydział Cywilny i Rejestrowy  
Rejestr Funduszy Inwestycyjnych

Data: 26 października 2007 r.

Numer rejestru: RFi 330

### Utworzenie Funduszu

Arka BZ WBK Rozwoju Nowej Europy Fundusz Inwestycyjny Otwarty rozpoczął działalność w dniu 26 października 2007 roku.

Fundusz został utworzony na czas nieoznaczony.

### Opis celu inwestycyjnego, specjalizacji Funduszu

1. Celem inwestycyjnym Funduszu jest wzrost wartości aktywów Funduszu w wyniku wzrostu wartości dokonywanych lokat. Fundusz nie gwarantuje osiągnięcia celu inwestycyjnego.
2. Fundusz jest regionalnym funduszem akcji rynków zagranicznych i lokuje co najmniej 66% (sześćdziesiąt sześć procent) swoich aktywów w papiery wartościowe wyemitowane przez podmioty mające siedzibę na terytorium Rzeczypospolitej Polskiej, Austrii, Republiki Czeskiej, Węgier, Rumunii, Bułgarii i Turcji.
3. Fundusz lokuje co najmniej 50% aktywów w akcje i instrumenty finansowe o podobnym charakterze wyemitowane przez spółki działające na rynku nieruchomości i budownictwa oraz przez instytucje finansowe, a w szczególności banki.
4. Fundusz lokuje co najmniej 66% (sześćdziesiąt sześć procent) aktywów w akcje i instrumenty o podobnym charakterze. Wybór akcji do portfela następuje głównie w oparciu o analizę fundamentalną.
5. Dochód osiągnięty przez Fundusz w wyniku dokonanych inwestycji powiększa wartość aktywów Funduszu i, odpowiednio, wartość jednostki uczestnictwa, a jego wypłata nie jest możliwa bez odkupienia jednostek uczestnictwa.

### Opis stosowanych ograniczeń inwestycyjnych Funduszu

1. Fundusz nie może lokować więcej niż 5% (pięć procent) wartości swoich aktywów w papiery wartościowe wyemitowane przez jeden podmiot i w wierzytelności wobec tego podmiotu.
2. Fundusz może lokować do 10% (dziesięć procent) wartości swoich aktywów w papiery wartościowe i instrumenty rynku pieniężnego wyemitowane przez jeden podmiot, jeżeli łączna wartość tych lokat nie przekroczy 40% (czterdziestu procent) wartości aktywów Funduszu.
3. Fundusz może lokować do 34% (trzydziestu czterech procent) wartości swoich aktywów w dłużne papiery wartościowe i instrumenty rynku pieniężnego.
4. Łączna wartość lokat w papiery wartościowe lub instrumenty rynku pieniężnego wyemitowane przez podmiot, którego papiery wartościowe są poręczane lub gwarantowane, depozytów w tym podmiocie oraz wartość ryzyka kontrahenta wynikająca z transakcji, których przedmiotem są niewystandaryzowane instrumenty pochodne, zawartych z tym podmiotem, nie może przekroczyć 35 % (trzydziestu pięciu procent) wartości aktywów Funduszu.
5. Fundusz może lokować do 20% (dwudziestu procent) wartości aktywów łącznie w papiery wartościowe lub instrumenty rynku pieniężnego wyemitowane przez podmioty należące do grupy kapitałowej, dla której sporządza się skonsolidowane sprawozdanie finansowe.
6. Fundusz utrzymuje, wyłącznie w zakresie niezbędnym do zaspokojenia bieżących zobowiązań Funduszu, część aktywów na rachunkach bankowych.

7. Fundusz może lokować nie więcej niż 25% (dwadzieścia pięć procent) aktywów w listy zastawne wyemitowane przez jeden bank hipoteczny. Suma lokat w listy zastawne nie może przekroczyć 80% (osiemdziesięciu procent).
8. Fundusz może zawierać umowy mające za przedmiot instrumenty pochodne zgodnie z warunkami określonymi w Statucie.
9. Lokaty w akcje i instrumenty finansowe o podobnym charakterze wyemitowane przez podmioty z siedzibą w jednym państwie, mogą stanowić nie więcej niż 50% (pięćdziesiąt procent) aktywów Funduszu.

Pełne i szczegółowe informacje o ograniczeniach inwestycyjnych, którym podlegają lokaty Funduszu oraz zasady polityki inwestycyjnej i zasady lokowania zawarte zostały w rozdziale 2 Statutu. Ponadto Fundusz stosuje ograniczenia inwestycyjne zgodnie z Ustawą z dnia 27 maja 2004 roku o funduszach inwestycyjnych (Dz. U. Nr 146, poz. 1546 z późniejszymi zmianami) zwanej dalej Ustawą.

## II. Towarzystwo Funduszy Inwestycyjnych

### Firma Towarzystwa Funduszy Inwestycyjnych

BZ WBK AIB Towarzystwo Funduszy Inwestycyjnych S.A.

### Siedziba i adres Towarzystwa Funduszy Inwestycyjnych

61-739 Poznań, plac Wolności 16

### Dane rejestrowe

Spółka wpisana do rejestru przedsiębiorców prowadzonego przez Sąd Rejonowy Poznań – Nowe Miasto i Wilda w Poznaniu, Wydział VIII Gospodarczy Krajowego Rejestru Sądowego, KRS 000001132.

## III. Okres sprawozdawczy i dzień bilansowy

Prezentowane roczne sprawozdanie finansowe obejmuje okres od 1 stycznia 2009 roku do 31 grudnia 2009 roku. Sprawozdanie finansowe zostało sporządzone na dzień 31 grudnia 2009 roku.

## IV. Kontynuowanie działalności przez Fundusz oraz okoliczności wskazujące na zagrożenie kontynuowania działalności Funduszu

Sprawozdanie finansowe zostało sporządzone przy założeniu kontynuowania działalności przez Fundusz w dającej się przewidzieć przyszłości. Nie istnieją okoliczności wskazujące na zagrożenie kontynuowania działalności Funduszu.

## V. Dane identyfikujące biegłego rewidenta

KPMG Audyt Sp. z o.o.

ul. Chłodna 51,

00-867 Warszawa

KPMG Audyt Sp. z o.o. jest podmiotem uprawnionym do badania sprawozdań finansowych wpisanym na listę pod numerem 458.

## VI. Wskazanie kategorii jednostek uczestnictwa i cech je różnicujących

1. Fundusz zbywa i odkupuje jednostki uczestnictwa typu A, S i T. Jednostki uczestnictwa różnych typów różnią się wysokością opłaty za zarządzanie. Opłata ta stanowi wynagrodzenie dla Towarzystwa i jest pobierana w wysokości nie większej niż 4% dla jednostek typu A, 3,5% dla jednostek typu S i 3% dla jednostek typu T średniej rocznej wartości aktywów netto reprezentującej poszczególne typy jednostek.
2. Jednostki uczestnictwa typu A zbywane są podmiotom, na rzecz których w rejestrach uczestników funduszy zarządzanych przez Towarzystwo zapisana jest taka liczba jednostek uczestnictwa, której wartość liczona według ceny nabycia i powiększona o bieżącą wpłatę wynosi mniej niż 100 000,00 zł (sto tysięcy złotych).
3. Jednostki Uczestnictwa typu S zbywane są podmiotom, na rzecz których w rejestrach uczestników funduszy zarządzanych przez Towarzystwo zapisana jest taka liczba jednostek uczestnictwa, której wartość liczona według ceny nabycia i powiększona o bieżącą wpłatę wynosi co najmniej 100 000,00 zł (sto tysięcy złotych).
4. W razie spadku sumy, o której mowa w pkt 3, poniżej kwoty 100 000,00 zł (sto tysięcy złotych), Fundusz dokonuje automatycznej zamiany jednostek uczestnictwa typu S na jednostki uczestnictwa typu A.
5. W razie przekroczenia kwoty 100 000,00 zł (sto tysięcy złotych) przez sumę, o której mowa w pkt 2, Fundusz dokonuje automatycznej zamiany jednostek uczestnictwa typu A na jednostki uczestnictwa typu S, z zastrzeżeniem pkt 8.

6. Jednostki uczestnictwa typu T zbywane są podmiotom, na rzecz których w rejestrach uczestników funduszy zarządzanych przez Towarzystwo zapisana jest taka liczba jednostek uczestnictwa, której wartość liczona według ceny nabycia i powiększona o bieżącą wpłatę wynosi co najmniej 1 000 000,00 zł (jeden milion złotych).
7. W razie spadku sumy, o której mowa w pkt. 6, poniżej kwoty 1 000 000,00 zł (jednego miliona złotych), Fundusz dokonuje automatycznej zamiany jednostek uczestnictwa typu T na jednostki uczestnictwa typu S, z zastrzeżeniem pkt 4.
8. W razie przekroczenia kwoty 1 000 000,00 zł (jednego miliona złotych) przez sumę, o której mowa w pkt 3, Fundusz dokonuje automatycznej zamiany jednostek uczestnictwa typu S na jednostki uczestnictwa typu T.
9. Zamiana, o której mowa w pkt 4, 5 oraz w pkt. 7, 8, dokonywana jest w Dniu Wyceny, w którym zaistniała jedna z okoliczności, o których mowa w pkt 4, 5 i pkt 7, 8, według wartości netto aktywów Funduszu na jednostki uczestnictwa danych typów w tym dniu.
10. W momencie reklasyfikacji jednostek uczestnictwa wartość rejestru jest przeliczana po bieżącej cenie typu jednostki uczestnictwa, na którą następuje zamiana.
11. W przypadku wpłat w walucie innej niż złoty polski wpłaty te przeliczane są na walutę polską według średniego kursu wyliczonego dla danej waluty przez Narodowy Bank Polski z dnia nabycia jednostki uczestnictwa.

Zgodnie z uchwałą Zarządu Towarzystwa nr 21/20/2007 z dnia 31 października 2007 roku od wyceny dokonanej na dzień 5 listopada 2007 roku do odwołania wysokość opłaty za zarządzanie została zmniejszona:

z 4,00% do 2,00% – dla jednostek uczestnictwa typu A

z 3,50% do 1,75% – dla jednostek uczestnictwa typu S

z 3,00% do 1,50% – dla jednostek uczestnictwa typu T

w skali roku, liczonego jako 365 dni, średniej rocznej wartości aktywów Funduszu reprezentującej poszczególne typy jednostek uczestnictwa. Do dnia 31 grudnia 2009 roku stawki te nie uległy zmianie.

## Zestawienie lokat

### 1) Tabela główna

SKŁADNIKI LOKAT	31.12.2009 r.			31.12.2008 r.		
	Wartość według ceny nabycia (w tys. zł)	Wartość według wyceny na dzień bilansowy (w tys. zł)	Procentowy udział w aktywach ogółem	Wartość według ceny nabycia (w tys. zł)	Wartość według wyceny na dzień bilansowy (w tys. zł)	Procentowy udział w aktywach ogółem
1. Akcje	70 829	90 239	93,17%	45 382	26 419	83,01%
2. Warranty subskrypcyjne	-	-	-	-	-	-
3. Prawa do akcji	-	-	-	-	-	-
4. Prawa poboru	-	-	-	-	-	-
5. Kwity depozytowe	-	-	-	-	-	-
6. Listy zastawne	-	-	-	-	-	-
7. Dłużne papiery wartościowe	-	-	-	-	-	-
8. Instrumenty pochodne	-	143	0,15%	-	-	-
9. Udziały w spółkach z ograniczoną odpowiedzialnością	-	-	-	-	-	-
10. Jednostki uczestnictwa	-	-	-	-	-	-
11. Certyfikaty inwestycyjne	-	-	-	-	-	-
12. Tytuły uczestnictwa emitowane przez instytucje wspólnego inwestowania mające siedzibę za granicą	-	-	-	-	-	-
13. Wierzytelności	-	-	-	-	-	-
14. Weksle	-	-	-	-	-	-
15. Depozyty	-	-	-	-	-	-
16. Waluty	-	-	-	-	-	-
17. Nieruchomości	-	-	-	-	-	-
18. Statki morskie	-	-	-	-	-	-
19. Inne	-	-	-	-	-	-
<b>Razem</b>	<b>70 829</b>	<b>90 382</b>	<b>93,32%</b>	<b>45 382</b>	<b>26 419</b>	<b>83,01%</b>

## 2) Tabele uzupełniające

Akcje	Rodzaj rynku	Nazwa rynku	Liczba	Kraj siedziby emitenta	Wartość według ceny nabycia (w tys. zł)	Wartość według wyceny na dzień bilansowy (w tys. zł)	Procentowy udział w aktywach ogółem
<b>Akcje - Razem</b>			7 151 721,855		70 829	90 239	93,17%
I. Notowane na aktywnym rynku regulowanym			7 139 221,855		70 742	90 058	92,98%
1. AGORA S.A.	Aktywny rynek regulowany	Giełda Papierów Wartościowych w Warszawie S.A.	43 827	Rzeczpospolita Polska	737	983	1,01%
2. AKENERJI ELEKTRIK URETİM A.S.	Aktywny rynek regulowany	Istanbul Stock Exchange	34 909	Turcja	906	935	0,97%
3. AKSIGORTA A.S.	Aktywny rynek regulowany	Istanbul Stock Exchange	195 841	Turcja	1 679	1 947	2,01%
4. ALARKO GAYRIMENKUL YATIRIM ORTAKLIĞI A.S.	Aktywny rynek regulowany	Istanbul Stock Exchange	75 967	Turcja	1 782	2 019	2,08%
5. AMREST HOLDINGS SE	Aktywny rynek regulowany	Giełda Papierów Wartościowych w Warszawie S.A.	34 671	Rzeczpospolita Polska	1 586	2 843	2,94%
6. ANADOLU HAYAT EMEKLİLİK A.S.	Aktywny rynek regulowany	Istanbul Stock Exchange	66 797	Turcja	592	634	0,65%
7. ASTARTA HOLDING N.V.	Aktywny rynek regulowany	Giełda Papierów Wartościowych w Warszawie S.A.	23 352	Holandia	1 048	934	0,96%
8. BANK BPH S.A.	Aktywny rynek regulowany	Giełda Papierów Wartościowych w Warszawie S.A.	37 022	Rzeczpospolita Polska	1 563	3 110	3,21%
9. CA IMMO INTERNATIONAL AG	Aktywny rynek regulowany	Vienna Stock Exchange	134 128	Austria	3 754	2 882	2,98%
10. CELEBI HAVA SERVİSİ A.S.	Aktywny rynek regulowany	Istanbul Stock Exchange	22 346	Turcja	634	731	0,75%
11. CENTRAL EUROPEAN DISTRIBUTION CORPORATION LTD.	Aktywny rynek regulowany	NASDAQ	23 080	Stany Zjednoczone	1 415	1 869	1,93%
12. ČEZ A.S.	Aktywny rynek regulowany	Prague Stock Exchange	10 566	Czechy	1 535	1 419	1,47%
13. DOĞAN SİRKETLER GRUBU HOLDİNG A.S.	Aktywny rynek regulowany	Istanbul Stock Exchange	0,018	Turcja	-	0	0,00%
14. DOĞUS OTOMOTİV SERVİS VE TİCARET A.S.	Aktywny rynek regulowany	Istanbul Stock Exchange	125 797	Turcja	570	1 164	1,20%
15. ECHO INVESTMENT S.A.	Aktywny rynek regulowany	Giełda Papierów Wartościowych w Warszawie S.A.	226 777	Rzeczpospolita Polska	948	946	0,98%
16. ENERJİ MONTAJ - POLÜDNİE S.A.	Aktywny rynek regulowany	Giełda Papierów Wartościowych w Warszawie S.A.	214 086	Rzeczpospolita Polska	944	921	0,95%
17. ERSTE GROUP BANK AG	Aktywny rynek regulowany	Vienna Stock Exchange	54 656	Austria	4 866	5 851	6,04%
18. FABRYKA KOTŁÓW RAFAKO S.A.	Aktywny rynek regulowany	Giełda Papierów Wartościowych w Warszawie S.A.	170 620	Rzeczpospolita Polska	1 283	1 706	1,76%
19. GLOBE TRADE CENTRE S.A.	Aktywny rynek regulowany	Giełda Papierów Wartościowych w Warszawie S.A.	18 696	Rzeczpospolita Polska	319	480	0,50%
20. HACI ÖMER SABANCI HOLDİNG A.S.	Aktywny rynek regulowany	Istanbul Stock Exchange	223 485,551	Turcja	2 143	2 457	2,54%
21. HYDROBUDOWA POLSKA S.A.	Aktywny rynek regulowany	Giełda Papierów Wartościowych w Warszawie S.A.	37 005	Rzeczpospolita Polska	180	129	0,13%
22. IMMOEAST AG	Aktywny rynek regulowany	Vienna Stock Exchange	492 281	Austria	3 717	7 786	8,04%
23. IMMOFINANZ AG	Aktywny rynek regulowany	Vienna Stock Exchange	185 905	Austria	1 393	1 909	1,97%

## Roczne sprawozdanie finansowe Arka BZ WBK Rozwoju Nowej Europy Fundusz Inwestycyjny Otwarty

Akcje	Rodzaj rynku	Nazwa rynku	Liczba	Kraj siedziby emitenta	Wartość według ceny nabycia (w tys. zł)	Wartość według wyceny na dzień bilansowy (w tys. zł)	Procentowy udział w aktywach ogółem
24. JERONIMO MARTINS	Aktywny rynek regulowany	Lisbon Euronext	130 162	Portugalia	2 350	3 735	3,86%
25. KERNEL HOLDING S.A.	Aktywny rynek regulowany	Giełda Papierów Wartościowych w Warszawie S.A.	40 314	Luksemburg	1 081	1 685	1,74%
26. KOC HOLDING A.S.	Aktywny rynek regulowany	Istanbul Stock Exchange	58 729,40	Turcja	193	496	0,51%
27. LUBELSKI WĘGIEL "BOGDANKA" S.A.	Aktywny rynek regulowany	Giełda Papierów Wartościowych w Warszawie S.A.	6 596	Rzeczpospolita Polska	371	468	0,48%
28. NARODOWY FUNDUSZ INWESTYCYJNY OCTAVA S.A.	Aktywny rynek regulowany	Giełda Papierów Wartościowych w Warszawie S.A.	763 422	Rzeczpospolita Polska	1 996	1 909	1,97%
29. NETIA S.A.	Aktywny rynek regulowany	Giełda Papierów Wartościowych w Warszawie S.A.	74 347	Rzeczpospolita Polska	210	364	0,38%
30. OMV AG	Aktywny rynek regulowany	Vienna Stock Exchange	15 107	Austria	1 608	1 905	1,97%
31. ORBIS S.A.	Aktywny rynek regulowany	Giełda Papierów Wartościowych w Warszawie S.A.	12 462	Rzeczpospolita Polska	497	553	0,57%
32. OTP BANK	Aktywny rynek regulowany	Budapest Stock Exchange	31 839	Węgry	1 496	2 635	2,72%
33. PGE POLSKA GRUPA ENERGETYCZNA S.A.	Aktywny rynek regulowany	Giełda Papierów Wartościowych w Warszawie S.A.	57 266	Rzeczpospolita Polska	1 317	1 403	1,45%
34. PLAZA CENTERS N.V.	Aktywny rynek regulowany	Giełda Papierów Wartościowych w Warszawie S.A.	566 810	Holandia	5 008	3 769	3,89%
35. RAIFFEISEN INTERNATIONAL BANK-HOLDING AG	Aktywny rynek regulowany	Vienna Stock Exchange	5 577	Austria	539	905	0,93%
36. RHI AG	Aktywny rynek regulowany	Vienna Stock Exchange	26 673	Austria	2 153	1 780	1,84%
37. STALPRODUKT S.A.	Aktywny rynek regulowany	Giełda Papierów Wartościowych w Warszawie S.A.	505	Rzeczpospolita Polska	226	300	0,31%
38. TAT KONSERVE SANAYII A.S.	Aktywny rynek regulowany	Istanbul Stock Exchange	607 864	Turcja	2 381	3 557	3,67%
39. TRAKYA CAM SANAYII AS	Aktywny rynek regulowany	Istanbul Stock Exchange	932 849	Turcja	3 277	3 318	3,43%
40. TURK EKONOMI BANKASI A.S.	Aktywny rynek regulowany	Istanbul Stock Exchange	270 741,886	Turcja	408	1 450	1,50%
41. TURK HAVA YOLLARI A.S.	Aktywny rynek regulowany	Istanbul Stock Exchange	149 534	Turcja	1 327	1 630	1,68%
42. TURKIYE GARANTI BANKASI A.S.	Aktywny rynek regulowany	Istanbul Stock Exchange	235 909	Turcja	1 038	2 864	2,96%
43. VIENNA INSURANCE GROUP AG	Aktywny rynek regulowany	Vienna Stock Exchange	29 543	Austria	3 605	4 369	4,51%
44. VOESTALPINE AG	Aktywny rynek regulowany	Vienna Stock Exchange	578	Austria	30	61	0,06%
45. WARIMPEX FINANZ- UND BETEILIGUNGS AG	Aktywny rynek regulowany	Vienna Stock Exchange	75 000	Austria	707	672	0,69%
46. WIENERBERGER AG	Aktywny rynek regulowany	Vienna Stock Exchange	73 262	Austria	3 939	3 846	3,97%
47. YAPI KREDI KORAY GAYRIMENKUL YATIRIM ORTAKLIGI A.S.	Aktywny rynek regulowany	Istanbul Stock Exchange	211 738	Turcja	474	781	0,81%
48. YAPI VE KREDI BANKASI A.S.	Aktywny rynek regulowany	Istanbul Stock Exchange	310 579	Turcja	917	1 948	2,01%
II. Notowane na aktywnym rynku nieregulowanym			12 500		87	181	0,19%
1. TEGAS S.A.	Alternatywny system obrotu	NewConnect	12 500	Rzeczpospolita Polska	87	181	0,19%

Instrumenty pochodne	Rodzaj rynku	Nazwa rynku	Emitent (wystawca)	Kraj siedziby emitenta (wystawcy)	Instrument bazowy	Liczba	Wartość według ceny nabycia (w tys. zł)	Wartość według wyceny na dzień bilansowy (w tys. zł)	Procentowy udział w aktywach ogółem
<b>Instrumenty pochodne – Razem</b>						1	-	143	0,15%
<i>I. Niewystandaryzowane instrumenty pochodne</i>						1	-	143	0,15%
1. FXEURPLN10032010	Nienotowane na rynku aktywnym	Nie dotyczy	Bank Polska Kasa Opieki S.A.	Rzeczpospolita Polska	EUR	1	-	143	0,15%

### 3) Tabele dodatkowe

Grupy kapitałowe, o których mowa w art. 98 ustawy	Wartość według wyceny na dzień bilansowy (w tys. zł)	Procentowy udział w aktywach ogółem
<b>I. Grupa kapitałowa HACI OMER SABANCI HOLDING A.S.:</b>	<b>4 404</b>	<b>4,55%</b>
1. Akcje AKSIGORTA A.S.	1 947	2,01%
2. Akcje HACI OMER SABANCI HOLDING A.S.	2 457	2,54%
<b>II. Grupa kapitałowa TURKIYE IS BANKASI A.S.:</b>	<b>3 952</b>	<b>4,08%</b>
1. Akcje ANADOLU HAYAT EMEKLILIK A.S.	634	0,65%
2. Akcje TRAKYA CAM SANAYII A.S.	3 318	3,43%
<b>III. Grupa kapitałowa DOGUS GRUBU A.S.:</b>	<b>4 028</b>	<b>4,16%</b>
1. Akcje TURKIYE GARANTI BANKASI A.S.	2 864	2,96%
2. Akcje DOGUS OTOMOTIV SERVIS VE TICARET A.S.	1 164	1,20%
<b>IV. Grupa kapitałowa YAPI VE KREDI BANKASI A.S.:</b>	<b>2 729</b>	<b>2,82%</b>
1. Akcje YAPI VE KREDI BANKASI A.S.	1 948	2,01%
2. Akcje YAPI KREDI KORAY GAYRIMENKUL YATIRIM ORTAKLIGI A.S.	781	0,81%
<b>V. Grupa kapitałowa KOC HOLDING A.S.:</b>	<b>4 053</b>	<b>4,18%</b>
1. Akcje KOC HOLDING A.S.	496	0,51%
2. Akcje TAT KONSERVE SANAYII A.S.	3 557	3,67%
<b>VI. Grupa kapitałowa IMMOFINANZ:</b>	<b>9 695</b>	<b>10,01%</b>
1. Akcje IMMOEAST AG	7 786	8,04%
2. Akcje IMMOFINANZ AG	1 909	1,97%

## Bilans

(w tysiącach złotych, z wyjątkiem liczby (w szt.) i wartości jednostek uczestnictwa (w zł))

	31.12.2009 r.	31.12.2008 r.
<b>I. Aktywa</b>	<b>96 848</b>	<b>31 826</b>
1. Środki pieniężne i ich ekwiwalenty	1 644	1 625
2. Należności	1 264	1 078
3. Transakcje przy zobowiązaniu się drugiej strony do odkupu	3 558	2 704
4. Składniki lokat notowane na aktywnym rynku	90 239	26 419
5. Składniki lokat nienotowane na aktywnym rynku	143	-
<b>II. Zobowiązania</b>	<b>1 050</b>	<b>191</b>
<b>III. Aktywa netto</b>	<b>95 798</b>	<b>31 635</b>
<b>IV. Kapitał funduszu</b>	<b>126 528</b>	<b>92 472</b>
1. Kapitał wpłacony	214 479	151 451
2. Kapitał wypłacony	(87 951)	(58 979)
<b>V. Dochody zatrzymane</b>	<b>(50 283)</b>	<b>(41 874)</b>
1. Zakumulowane, nierozdysponowane przychody z lokat netto	(1 285)	(220)
2. Zakumulowany, nierozdysponowany zrealizowany zysk (strata) ze zbycia lokat	(48 998)	(41 654)
<b>VI. Wzrost (spadek) wartości lokat w odniesieniu do ceny nabycia</b>	<b>19 553</b>	<b>(18 963)</b>
<b>VII. Kapitał funduszu i zakumulowany wynik z operacji</b>	<b>95 798</b>	<b>31 635</b>
<b>Kategorie jednostek uczestnictwa</b>	<b>Liczba</b>	<b>Liczba</b>
A	980 890,635	641 472,304
S	1 370 669,804	746 227,590
T	252 223,236	257 159,008
<b>Kategorie jednostek uczestnictwa</b>	<b>Wartość aktywów netto na jednostkę uczestnictwa</b>	<b>Wartość aktywów netto na jednostkę uczestnictwa</b>
A	36,65	19,19
S	36,85	19,25
T	37,05	19,30

Bilans należy analizować łącznie z wprowadzeniem, notami objaśniającymi i informacją dodatkową, które stanowią integralną część sprawozdania finansowego.

## Rachunek wyniku z operacji

(w tysiącach złotych, z wyjątkiem wyniku z operacji na jednostkę uczestnictwa (w zł))

	01.01.2009 r. -31.12.2009 r.	26.10.2007 r. - 31.12.2008 r.
<b>I. Przychody z lokat</b>	<b>710</b>	<b>1 862</b>
1. Dywidendy	609	1 504
2. Przychody odsetkowe	101	357
3. Pozostałe	-	1
<b>II. Koszty Funduszu</b>	<b>1 775</b>	<b>2 082</b>
1. Wynagrodzenie dla Towarzystwa	1 023	1 464
2. Opłaty dla Depozytariusza	354	203
3. Koszty odsetkowe	-	4
4. Opłaty za zezwolenia oraz rejestracyjne	2	0
5. Ujemne saldo różnic kursowych	281	131
6. Pozostałe, w tym:	115	280
- podatki i inne obciążenia nałożone przez właściwe organy administracji publicznej	115	280
<b>III. Koszty pokrywane przez Towarzystwo</b>	<b>-</b>	<b>-</b>
<b>IV. Koszty funduszu netto (II-III)</b>	<b>1 775</b>	<b>2 082</b>
<b>V. Przychody z lokat netto (I-IV)</b>	<b>(1 065)</b>	<b>(220)</b>
<b>VI. Zrealizowany i niezrealizowany zysk (strata)</b>	<b>31 172</b>	<b>(60 617)</b>
Zrealizowany zysk (strata) ze zbycia lokat, w tym:	(7 344)	(41 654)
- z tytułu różnic kursowych	4 423	(3 675)
Wzrost (spadek) niezrealizowanego zysku (straty) z wyceny lokat, w tym:	38 516	(18 963)
- z tytułu różnic kursowych	(2 589)	3 227
<b>VII. Wynik z operacji</b>	<b>30 107</b>	<b>(60 837)</b>
Kategoria jednostek uczestnictwa	Wynik z operacji przypadający na kategorię jednostek uczestnictwa	Wynik z operacji przypadający na kategorię jednostek uczestnictwa
A	12,16	(33,78)
S	10,11	(37,62)
T	17,10	(43,15)

Wynik z operacji przypadający na jednostkę uczestnictwa dla okresu 01.01.2009 r. – 31.12.2009 r. był obliczany w następujący sposób:

- 1) Obliczone zostały zmiany w aktywach netto na poszczególne typy jednostek uczestnictwa w rozpatrywanym okresie sprawozdawczym oraz analogiczne zmiany w wartościach kapitału. Różnica tych dwóch wartości stanowi sumę wyniku z operacji dla danego typu jednostki.
- 2) Suma wyniku z operacji w okresie na poszczególnych typach jednostek podzielona została na liczbę jednostek uczestnictwa przypadającą na 31.12.2009 roku.

Rachunek wyniku z operacji należy analizować łącznie z wprowadzeniem, notami objaśniającymi i informacją dodatkową, które stanowią integralną część sprawozdania finansowego.

**Zestawienie zmian w aktywach netto**

(w tysiącach złotych, z wyjątkiem liczby (w szt.) i wartości jednostek uczestnictwa (w zł))

	01.01.2009 r. -31.12.2009 r.	26.10.2007r. -31.12.2008r.
<b>I. Zmiana wartości aktywów netto</b>		
1. Wartość aktywów netto na koniec poprzedniego okresu sprawozdawczego	31 635	-
2. Wynik z operacji za okres sprawozdawczy (razem) w tym:	30 107	(60 837)
a) przychody z lokat netto	(1 065)	(220)
b) zrealizowany zysk (strata) ze zbycia lokat	(7 344)	(41 654)
c) wzrost spadek niezrealizowanego zysku (straty) z wyceny lokat	38 516	(18 963)
3. Zmiana w aktywach netto z tytułu wyniku z operacji	30 107	(60 837)
4. Dystrybucja dochodów (przychodów) funduszu (razem)	-	-
a) przychodów z lokat netto	-	-
b) ze zrealizowanego zysku ze zbycia lokat	-	-
c) z przychodów ze zbycia lokat	-	-
5. Zmiany w kapitale w okresie sprawozdawczym (razem) w tym:	34 056	92 472
a) zmiana kapitału wpłaconego (powiększenie kapitału z tytułu zbytych jednostek uczestnictwa)	63 028	151 451
b) zmiana kapitału wypłaconego (zmniejszenie kapitału z tytułu odkupionych jednostek uczestnictwa)	28 972	(58 979)
6. Łączna zmiana aktywów netto w okresie sprawozdawczym	64 163	31 635
7. Wartość aktywów netto na koniec okresu sprawozdawczego	95 798	31 635
8. Średnia wartość aktywów netto w okresie sprawozdawczym*	56 607	69 156
<b>II. Zmiana liczby jednostek uczestnictwa</b>		
1. Zmiana liczby jednostek uczestnictwa w okresie sprawozdawczym		
a) liczba zbytych jednostek uczestnictwa		
A	639 128,693	1 097 255,924
S	1 159 020,574	1 544 685,825
T	150 731,748	726 620,988
b) liczba odkupionych jednostek uczestnictwa		
A	299 710,362	455 783,620
S	534 578,360	798 458,235
T	155 667,520	469 461,980
c) saldo zmian		
A	339 418,331	641 472,304
S	624 442,214	746 227,590
T	(4 935,772)	257 159,008
2. Liczba jednostek uczestnictwa narastająco od początku działalności funduszu, w tym:		
a) liczba zbytych jednostek uczestnictwa		
A	1 736 384,617	1 097 255,924
S	2 703 706,399	1 544 685,825
T	877 352,736	726 620,988
b) liczba odkupionych jednostek uczestnictwa		
A	755 493,982	455 783,620
S	1 333 036,595	798 458,235
T	625 129,500	469 461,980
c) saldo zmian		
A	980 890,635	641 472,304
S	1 370 669,804	746 227,590
T	252 223,236	257 159,008
3. Przewidywana liczba jednostek uczestnictwa		
A	980 890,635	641 472,304
S	1 370 669,804	746 227,590
T	252 223,236	257 159,008

	01.01.2009 r. -31.12.2009 r.	26.10.2007r. -31.12.2008r.
<b>III. Zmiana wartości aktywów netto na jednostkę uczestnictwa</b>		
1. Wartość aktywów netto na jednostkę uczestnictwa na koniec poprzedniego okresu sprawozdawczego**		
A	19,19	50,00
S	19,25	50,00
T	19,30	50,00
2. Wartość aktywów netto na jednostkę uczestnictwa na koniec bieżącego okresu sprawozdawczego		
A	36,65	19,19
S	36,85	19,25
T	37,05	19,30
3. Procentowa zmiana wartości aktywów netto na jednostkę uczestnictwa w okresie sprawozdawczym		
A	90,98%	(52,09%)
S	91,43%	(51,98%)
T	91,97%	(51,90%)
4. Minimalna wartość aktywów netto na jednostkę uczestnictwa w okresie sprawozdawczym		
A	17,22	16,04
data wyceny	2009-03-09	2008-11-20
S	17,27	16,08
data wyceny	2009-03-09	2008-11-20
T	17,33	16,12
data wyceny	2009-03-09	2008-11-20
5. Maksymalna wartość aktywów netto na jednostkę uczestnictwa w okresie sprawozdawczym		
A	38,49	50,05
data wyceny	2009-10-14	2007-10-29
S	38,68	50,05
data wyceny	2009-10-14	2007-10-29
T	38,87	50,05
data wyceny	2009-10-14	2007-10-29
data wyceny		2007-10-30
6. Wartość aktywów netto na jednostkę uczestnictwa według ostatniej wyceny w okresie sprawozdawczym		
A	36,65	19,19
data wyceny	2009-12-31	2008-12-31
S	36,85	19,24
data wyceny	2009-12-31	2008-12-31
T	37,05	19,30
data wyceny	2009-12-31	2008-12-31
<b>IV Procentowy udział kosztów funduszu w średniej wartości aktywów netto***</b>	<b>3,14%</b>	<b>2,56%</b>
1. Procentowy udział wynagrodzenia dla Towarzystwa	1,81%	1,80%
2. Procentowy udział opłat dla Depozytariusza	0,63%	0,25%

\* Prezentowana wartość średniej wartości aktywów netto w okresie sprawozdawczym 26.10.2007 r. - 31.12.2008 r. uwzględnia fakt, iż pierwsza wycena funduszu miała miejsce 26 października 2007 roku.

\*\*Ze względu na fakt, iż fundusz rozpoczął działalność 26 października 2007 roku prezentowana wartość jednostki uczestnictwa w okresie sprawozdawczym 26.10.2007 r. - 31.12.2008 r. jest pierwszą wyceną jednostki w okresie sprawozdawczym.

\*\*\* Prezentowana wartość procentowego udziału kosztów w średniej wartości aktywów netto w okresie sprawozdawczym 26.10.2007 r. - 31.12.2008 r. uwzględnia fakt, iż pierwsza wycena funduszu miała miejsce dnia 26 października 2007 roku.

Wszystkie wartości procentowe zawarte w zestawieniu zostały policzone w skali całego roku.

Zestawienie zmian w aktywach netto należy analizować łącznie z wprowadzeniem, notami objaśniającymi i informacją dodatkową, które stanowią integralną część sprawozdania finansowego.

## Noty objaśniające

### Nota 1. Polityka rachunkowości

#### Opis przyjętych zasad rachunkowości

a) Zasady ujawniania i prezentacji informacji w sprawozdaniu finansowym

Sprawozdanie finansowe za okres od 1 stycznia 2009 roku do 31 grudnia 2009 roku zostało sporządzone zgodnie z ustawą z dnia 29 września 1994 r. o rachunkowości (Dz. U. z 2009 r. Nr 152, poz. 1223 z późniejszymi zmianami) oraz przepisami rozporządzenia Ministra Finansów z dnia 24 grudnia 2007 roku w sprawie szczególnych zasad rachunkowości funduszy inwestycyjnych (Dz. U. z 2007 r. Nr 249, poz. 1859).

Sprawozdanie zostało sporządzone w języku polskim i w walucie polskiej. Prezentowane kwoty, z wyjątkiem wartości aktywów netto na jednostkę uczestnictwa, podane zostały w tysiącach złotych. Wartość aktywów netto na jednostkę uczestnictwa podana została w złotych (z dokładnością do 0,01 zł). Ilość jednostek uczestnictwa została podana z dokładnością do 0,001 sztuki.

b) Zasady ujmowania w księgach rachunkowych operacji dotyczących Funduszu

- Operacje dotyczące Funduszu ujmuje się w księgach rachunkowych Funduszu na podstawie dowodów księgowych w okresie, którego dotyczą.
- Nabycie albo zbycie składników lokat przez Fundusz ujmuje się w księgach rachunkowych Funduszu w dacie zawarcia umowy. Składniki lokat nabyte albo zbyte przez Fundusz w Dniu Wyceny po godzinie 23:00 czasu polskiego oraz składniki, dla których do tego momentu nie otrzymano potwierdzenia zawarcia transakcji, uwzględnia się w najbliższej wycenie aktywów Funduszu i ustaleniu jego zobowiązań.  
Jeżeli nabycie albo zbycie składników lokat przez Fundusz w wyniku braku otrzymania przez Fundusz potwierdzenia zawarcia umowy we wskazanym powyżej terminie zostało ujęte w księgach rachunkowych Funduszu w dniu następnym po dniu zawarcia umowy wynikającym z pierwotnego dokumentu, to w przypadku instrumentu finansowego wycenianego w skorygowanej cenie nabycia, oszacowanej przy zastosowaniu efektywnej stopy procentowej, do wyceny przyjmuje się wszystkie parametry wynikające z umowy nabycia albo zbycia instrumentu, a przede wszystkim datę zawarcia oraz rozliczenia (daty przepływów pieniężnych) transakcji.
- Nabyte składniki lokat ujmuje się w księgach rachunkowych Funduszu według ceny nabycia, obejmującej prowizje maklerskie. Składniki lokat nabyte nieodpłatnie ujmuje się w księgach rachunkowych Funduszu według wartości księgowej równej zero.
- W przypadku, gdy jednego dnia dokonane zostają transakcje zbycia i nabycia danego instrumentu finansowego, w księgach rachunkowych Funduszu w pierwszej kolejności ujmuje się transakcję nabycia.
- Prowizja maklerska zapłacona przy zbyciu składnika lokat obniża wynik ze sprzedaży danej lokaty.
- Zysk lub stratę ze zbycia lokat oraz walut wylicza się metodą „najdroższe sprzedaje się jako pierwsze”, polegającą na przypisaniu zbytem składnikom najwyższej ceny nabycia danego składnika lokat, a w przypadku składników wycenianych w wysokości skorygowanej ceny nabycia – oszacowanej przy zastosowaniu efektywnej stopy procentowej, najwyższej bieżącej wartości księgowej. Metody tej nie stosuje się do składników lokat będących przedmiotem transakcji przy zobowiązaniu się drugiej strony do odkupu.
- Należną dywidendę z akcji/prawo poboru akcji notowanych na rynku zorganizowanym ujmuje się w księgach rachunkowych w dniu, w którym na potrzeby wyceny danych akcji wykorzystany jest po raz pierwszy kurs nieuwzględniający wartości tego prawa do dywidendy/poboru. W przypadku kwitów depozytowych i innych instrumentów finansowych o charakterze podobnym do akcji należną dywidendę ujmuje się w księgach rachunkowych w dniu otrzymania wiarygodnej informacji o wartości wypłacanej dywidendy. Podatek od należnej dywidendy z tytułu posiadanych lokat wchodzących w skład portfela inwestycyjnego Funduszu ujmowany jest jako koszt w dniu ujęcia dywidendy w księgach rachunkowych Funduszu.
- Prawa poboru, po zakończeniu notowań na rynku zorganizowanym, pozostają w portfelu Funduszu do dnia ich wygaśnięcia, a ich wartość jest równa wartości z ostatniego dnia notowania. Zapis na akcje z wykorzystaniem praw poboru wykazywany jest w pozycji należności w łącznej wartości przelewu na subskrypcję oraz wartości praw poboru z ostatniego dnia notowania.
- Niewykonane prawo poboru uznaje się za zbyte, według wartości równej zero, w dniu następnym po dniu wygaśnięcia tego prawa.
- Niezrealizowany zysk/strata z wyceny lokat wpływa na wzrost (spadek) wyniku z operacji.
- Przychody z lokat obejmują w szczególności dywidendy i inne udziały w zyskach, dodatnie saldo różnic kursowych powstałe w związku z wyceną środków pieniężnych, należności oraz zobowiązań w walutach obcych, a także przychody odsetkowe, w skład których wchodzi odsetki naliczone przy zastosowaniu efektywnej stopy procentowej albo – w przypadku dłużnych papierów wartościowych wycenianych w wartości godziwej – naliczone zgodnie z zasadami ustalonymi dla tych papierów przez emitenta oraz odpisy dyskonta.
- Przychody odsetkowe od lokat bankowych nalicza się przy zastosowaniu efektywnej stopy procentowej. Przychody odsetkowe od dłużnych papierów wartościowych, wycenianych w wartości godziwej, nalicza się zgodnie z zasadami ustalonymi dla tych papierów wartościowych przez emitenta.
- Zrealizowany zysk/strata ze zbycia lokat obejmuje udział zrealizowanych różnic kursowych w transakcjach sprzedaży składników lokat.
- Przyrost wartości dłużnych papierów wartościowych w okresie między ostatnim ich notowaniem a dniem wykupu obliczany przy zastosowaniu efektywnej stopy procentowej powiększa niezrealizowany zysk/stratę z wyceny lokat.

- Odsetki naliczone oraz należne od środków pieniężnych na rachunkach bankowych oraz lokat terminowych powiększają wartość aktywów Funduszu w Dniu Wyceny.
- Dniem wprowadzenia do ksiąg zmiany kapitału wpłaconego albo kapitału wypłaconego jest dzień zbycia lub odkupienia jednostek uczestnictwa. Na potrzeby określenia wartości aktywów netto na jednostkę uczestnictwa w określonym Dniu Wyceny nie uwzględnia się zmian w kapitale wpłaconym oraz zmian kapitału wypłaconego związanych z wpłatami lub wypłatami ujmowanymi w rejestrze uczestników w tym Dniu Wyceny.
- Zobowiązania i należności Funduszu wynikające z zawartych transakcji nabycia lub zbycia waluty ujmuje się w księgach rachunkowych Funduszu w dniu zawarcia transakcji (kontrakt forward walutowy). Gdy wartość godziwa kontraktu jest dodatnia, kontrakt ujmowany jest w aktywach bilansu. Gdy wartość godziwa kontraktu jest ujemna, kontrakt ujmowany jest w zobowiązaniach bilansu.
- Transakcje zawarte na walutach, rozliczane nie dłużej niż w ciągu trzech dni roboczych, traktuje się jak kontrakty walutowe. Za dzień roboczy uznaje się dzień roboczy w każdym państwie, którego waluta jest przedmiotem transakcji. Transakcje te ujmuje się w księgach rachunkowych Funduszu w dniu ich zawarcia według wartości księgowej równej zero, natomiast wynik odnosi się w różnice kursowe, przy czym do dnia rozliczenia wycenia się je według średniego kursu wyliczonego dla danej waluty przez Narodowy Bank Polski.
- Koszty Funduszu obejmują w szczególności koszty limitowane, koszty nielimitowane, ujemne saldo różnic kursowych powstałe w związku z wyceną środków pieniężnych, należności oraz zobowiązań w walutach obcych, a także koszty odsetkowe, do których zaliczamy odsetki od zaciągniętych kredytów i pożyczek oraz amortyzację premii.
- Koszty odsetkowe z tytułu kredytów i pożyczek zaciągniętych przez Fundusz rozlicza się w czasie przy zastosowaniu efektywnej stopy procentowej.
- Koszty limitowane stanowią koszty wynagrodzenia Towarzystwa ustalone przez Towarzystwo w wysokości nie wyższej niż:
  - 4,0% dla jednostek uczestnictwa typu A
  - 3,5% dla jednostek uczestnictwa typu S
  - 3,0% dla jednostek uczestnictwa typu T

w skali roku, liczonego jako 365 dni, średniej rocznej wartości aktywów netto Funduszu reprezentującej poszczególne typy jednostek uczestnictwa. Na koszty limitowane w każdym Dniu Wyceny tworzona jest rezerwa. Płatności z tytułu kosztów limitowanych pomniejszają utworzoną uprzednio rezerwę.

Następujące koszty związane z funkcjonowaniem Funduszu pokrywane są z aktywów Funduszu: prowizje i opłaty maklerskie i bankowe, w tym związane z transakcjami kupna i sprzedaży papierów wartościowych i praw majątkowych, prowizje i opłaty związane z przechowywaniem aktywów Funduszu, odsetki od kredytów i pożyczek zaciągniętych przez Fundusz, prowizje i opłaty związane z przekazami pocztowymi, podatki i inne obciążenia nałożone przez właściwe organy administracji publicznej, w tym opłaty za zezwolenia i opłaty rejestracyjne. Wyżej wymienione koszty stanowią koszty nielimitowane Funduszu i są pokrywane zgodnie z umowami, na podstawie których Fundusz jest zobowiązany do ich ponoszenia oraz zgodnie z przepisami prawa i decyzjami wydanymi przez właściwe organy administracji publicznej. Pozostałe koszty funkcjonowania Funduszu pokrywa Towarzystwo ze środków własnych.

- Operacje dotyczące Funduszu ujmuje się w walucie, w której są wyrażone, a także w walucie polskiej po przeliczeniu według średniego kursu wyliczonego dla danej waluty przez Narodowy Bank Polski na dzień ujęcia tych operacji w księgach rachunkowych Funduszu.
- c) Wycena aktywów oraz ustalenie zobowiązań i wyniku z operacji

Aktywa Funduszu wycenia się, a zobowiązania Funduszu ustala się w Dniu Wyceny (dzień, w którym odbywają się regularne sesje na Giełdzie Papierów Wartościowych w Warszawie S.A.) oraz na dzień sporządzania sprawozdania finansowego.

Aktywa Funduszu wycenia się, a zobowiązania Funduszu ustala się według wiarygodnie oszacowanej wartości godziwej.

1. Wartość godziwą składników lokat notowanych na aktywnym rynku (w szczególności: akcji, warrantów subskrypcyjnych, praw do akcji, praw poboru, kwitów depozytowych, listów zastawnych, dłużnych papierów wartościowych, w tym obligacji zamiennych bez uwzględnienia prawa do zamiany, chyba że jest dostępna wartość godziwa tego prawa, certyfikatów inwestycyjnych, tytułów uczestnictwa emitowanych przez instytucje wspólnego inwestowania mające siedzibę za granicą) wyznacza się – ze względu na godziny zamknięcia aktywnych rynków zagranicznych, na których może lokować Fundusz – według kursów dostępnych o godzinie 23.00 (dwudziestej trzeciej zero zero) czasu polskiego w następujący sposób:
  - a) jeżeli Dzień Wyceny jest równocześnie zwykłym dniem dokonywania transakcji na aktywnym rynku – według ostatniego dostępnego w momencie dokonywania wyceny kursu ustalonego na aktywnym rynku w Dniu Wyceny, z zastrzeżeniem, że gdy wycena aktywów Funduszu dokonywana jest po ustaleniu w Dniu Wyceny kursu zamknięcia, a w przypadku braku kursu zamknięcia – innej, ustalonej przez rynek wartości stanowiącej jego odpowiednik, za ostatni dostępny kurs przyjmuje się ten kurs albo wartość z Dnia Wyceny;
  - b) jeżeli Dzień Wyceny jest równocześnie zwykłym dniem dokonywania transakcji na aktywnym rynku, przy czym wolumen obrotów na danym składniku aktywów jest znacząco niski albo na danym składniku aktywów nie zawarto żadnej transakcji – według ostatniego dostępnego w momencie dokonywania wyceny kursu ustalonego na aktywnym rynku, skorygowanego w sposób umożliwiający uzyskanie wiarygodnie oszacowanej wartości godziwej, zgodnie z zasadami określonymi w pkt 8, z zastrzeżeniem, że gdy wycena aktywów Funduszu dokonywana jest po ustaleniu w Dniu Wyceny kursu zamknięcia, a w przypadku braku kursu zamknięcia – innej, ustalonej przez rynek wartości stanowiącej jego odpowiednik, za ostatni dostępny kurs przyjmuje się ten kurs albo wartość z uwzględnieniem istotnych zdarzeń mających wpływ na ten kurs albo wartość;
  - c) jeżeli Dzień Wyceny nie jest zwykłym dniem dokonywania transakcji na aktywnym rynku – według ostatniego dostępnego w momencie dokonywania wyceny kursu zamknięcia ustalonego na aktywnym rynku, a w przypadku braku kursu zamknięcia – innej, ustalonej przez rynek wartości stanowiącej jego odpowiednik,

*Roczne sprawozdanie finansowe Arka BZ WBK Rozwoju Nowej Europy Fundusz Inwestycyjny Otwarty* skorygowanej w sposób umożliwiający uzyskanie wiarygodnie oszacowanej wartości godziwej. Za wiarygodnie oszacowaną wartość godziwą danego składnika aktywów notowanego na aktywnym rynku uznaje się wartość wyznaczoną poprzez zastosowanie przyjętego w uzgodnieniu z Depozytariuszem modelu wyceny najbardziej odpowiedniego dla danego składnika lokat, zgodnie z najlepszą wiedzą Funduszu i praktyką rynku finansowego.

2. W przypadku gdy składnik lokat jest przedmiotem obrotu na więcej niż jednym aktywnym rynku, wartością godziwą jest kurs ustalony na rynku głównym. Wyboru rynku głównego dokonuje się na koniec każdego kolejnego miesiąca kalendarzowego w oparciu o wolumen obrotu na danym składniku lokat na danym aktywnym rynku, pod warunkiem że Fundusz może dokonywać transakcji na tym rynku. W przypadku, gdy brak jest możliwości obiektywnego lub wiarygodnego ustalenia wielkości wolumenu obrotu lub w przypadku identycznego wolumenu na kilku aktywnych rynkach, Fundusz stosuje kolejne, możliwe do zastosowania kryterium:
  - a) liczba zawartych transakcji na danym składniku lokat na danym aktywnym rynku;
  - b) ilość danego składnika lokat wprowadzona do obrotu na danym aktywnym rynku;
  - c) kolejność wprowadzania do obrotu – jako rynek główny wybiera się rynek, na którym dany składnik lokat był notowany najwcześniej.
3. Wartość składników lokat nienotowanych na aktywnym rynku wyznacza się w następujący sposób:
  - a) listów zastawnych, obligacji, bonów skarbowych oraz pozostałych dłużnych papierów wartościowych – w skorygowanej cenie nabycia, oszacowanej przy zastosowaniu efektywnej stopy procentowej, przy czym skutek wyceny tych składników lokat zalicza się odpowiednio do przychodów odsetkowych albo kosztów odsetkowych Funduszu;
  - b) jednostek uczestnictwa, certyfikatów inwestycyjnych oraz tytułów uczestnictwa emitowanych przez instytucje wspólnego inwestowania mające siedzibę za granicą – według wartości godziwej ustalonej jako wartość aktywów netto na jednostkę uczestnictwa, certyfikat inwestycyjny lub tytuł uczestnictwa, ogłoszonych przez odpowiednio fundusz instytucję wspólnego inwestowania do godziny 23.00 (dwudziestej trzeciej zero zero) czasu polskiego w Dniu Wyceny, z uwzględnieniem zdarzeń mających istotny wpływ na wartość godziwą powstałych między datą ogłoszenia a Dniem Wyceny, (do wyceny jednostek uczestnictwa korzysta się z informacji otrzymanych od Agentów Transferowych dostarczonych do godz. 23.00, jak i ze stron internetowych pobieranych o 23.00. W przypadku braku informacji do godz. 23.00 o wartości jednostek uczestnictwa, wyceny dokonuje się po ostatnim dostępnym kursie z uwzględnieniem zdarzeń mających istotny wpływ na wartość godziwą).
  - c) depozytów bankowych – według wartości nominalnej, z uwzględnieniem odsetek, przy zastosowaniu efektywnej stopy procentowej;
  - d) praw poboru – według wartości godziwej, o której mowa w pkt 8, w szczególności w przypadku podania do publicznej wiadomości ceny akcji nowej emisji prawo poboru wyceniane jest według wartości teoretycznej;
  - e) praw do akcji – według wartości godziwej, o której mowa w pkt 8, w szczególności w oparciu o ostatnią z cen, po jakiej nabywano papiery wartościowe na rynku pierwotnym lub w pierwszej ofercie publicznej, powiększoną o wartość rynkową prawa poboru niezbędnego do ich objęcia w dniu wygaśnięcia tego prawa, z uwzględnieniem zmian wartości tych papierów wartościowych, spowodowanych zdarzeniami mającymi wpływ na ich wartość rynkową;
  - f) kontraktów terminowych - według wartości godziwej metodą określającą stan rozliczeń funduszu i jego kontrahenta wynikających z warunków umownych z uwzględnieniem zasad wyceny dla instrumentu bazowego i terminu wykonania kontraktu terminowego;
  - g) dłużnych papierów wartościowych zawierających wbudowane instrumenty pochodne – w przypadku, gdy wbudowane instrumenty pochodne są ściśle powiązane z wycenianym papierem dłużnym, wartość jest wyznaczana przy zastosowaniu modelu odpowiedniego dla danego papieru dłużnego. Jeżeli wbudowane instrumenty pochodne nie są ściśle powiązane z wycenianym papierem dłużnym, to wartość wycenianego papieru stanowi sumę wyceny dłużnego papieru wartościowego (bez wbudowanego instrumentu pochodnego) wyznaczonej przy uwzględnieniu efektywnej stopy procentowej oraz wyceny wbudowanych instrumentów pochodnych wyznaczone w oparciu o modele odpowiednie dla poszczególnych instrumentów pochodnych. W przypadku, gdy ze względu na charakter instrumentu pochodnego nie jest możliwe zastosowanie modelu wyceny, wbudowany instrument pochodny lub cały instrument (w zależności od dostępności danych) mogą być wyceniane na podstawie oszacowania wartości przez serwisy Bloomberg (np. Bloomberg Generic, itp.) lub Reuters,
  - h) składników lokat innych niż w podpunktach a) - g) – według wartości godziwej spełniającej warunki wiarygodności określone w pkt 8.
4. W przypadku przeszacowania składnika lokat dotychczas wycenianego w wartości godziwej, do wysokości skorygowanej ceny nabycia – wartość godziwa wynikająca z ksiąg rachunkowych stanowi, na dzień przeszacowania, nowo ustaloną skorygowaną cenę nabycia.
5. Papiery wartościowe nabyte przy zobowiązaniu się drugiej strony do odkupu wycenia się, począwszy od dnia zawarcia umowy kupna, metodą skorygowanej ceny nabycia, oszacowanej przy zastosowaniu efektywnej stopy procentowej.

6. Zobowiązania z tytułu zbycia papierów wartościowych, przy zobowiązaniu się Funduszu do odkupu, wycenia się, poczynając od dnia zawarcia umowy sprzedaży, metodą skorygowanej ceny nabycia, oszacowanej przy zastosowaniu efektywnej stopy procentowej.
7. Aktywa oraz zobowiązania denominowane w walutach obcych wycenia się lub ustala w walucie, w której są notowane na aktywnym rynku, a w przypadku gdy nie są notowane na aktywnym rynku – w walucie, w której są denominowane i wykazuje się w walucie polskiej po przeliczeniu według średniego kursu ustalonego dla danej waluty przez Narodowy Bank Polski na Dzień Wyceny.
8. Za wiarygodnie oszacowaną wartość godziwą uznaje się wartość wyznaczoną poprzez:
  - a) oszacowanie wartości składnika lokat przez wyspecjalizowaną, niezależną jednostkę świadczącą tego rodzaju usługi, o ile możliwe jest rzetelne oszacowanie przez tę jednostkę przepływów pieniężnych związanych z tym składnikiem;
  - b) zastosowanie właściwego modelu wyceny składnika lokat, o ile wprowadzone do tego modelu dane wejściowe pochodzą z aktywnego rynku;
  - c) oszacowanie wartości składnika lokat za pomocą powszechnie uznanych metod estymacji;
  - d) oszacowanie wartości składnika lokat, dla którego nie istnieje aktywny rynek, na podstawie publicznie ogłoszonej na aktywnym rynku ceny nieróżniącego się istotnie składnika, w szczególności o podobnej konstrukcji prawnej i celu ekonomicznym.
9. Papiery wartościowe nowej emisji, które są dopuszczone do publicznego obrotu i których obrót, zgodnie z warunkami emisji określonymi w szczególności w prospekcie emisyjnym lub zgodnie z powszechnie obowiązującymi przepisami prawa będzie dokonywany na rynku regulowanym traktowane są jako papiery, dla których trudno jest określić, czy powyższy rynek będzie spełniał kryteria rynku aktywnego. Takie papiery wyceniane są według wartości godziwej wyznaczonej zgodnie z pkt 8.
10. Wartość aktywów netto dla poszczególnych typów jednostek obliczana jest w następujący sposób: WAN A (wartość aktywów netto dla jednostek typu A) jest to WAN A z poprzedniego dnia wyceny powiększona o obroty na kapitałach dotyczących typu jednostki A oraz o udział jednostek typu A we wzroście lub spadku wartości aktywów (bez uwzględniania bieżących kosztów limitowanych) pomniejszona o koszty według odpowiedniej stawki opłaty za zarządzanie dla danego typu jednostki za dzień od ostatniego Dnia Wyceny do dnia bieżącego. Analogicznie obliczana jest WAN dla pozostałych typów jednostek.

#### Wartości szacunkowe

Sporządzanie sprawozdania finansowego wymaga od Towarzystwa dokonania ocen, estymacji i przyjęcia założeń wpływających na stosowane zasady rachunkowości oraz na prezentowane wartości aktywów i pasywów oraz kwoty przychodów i kosztów. Szacunki dokonywane są w oparciu o dostępne dane historyczne, dane możliwe do zaobserwowania na rynku oraz szereg innych czynników uważanych za właściwe w danych okolicznościach. Stanowią one podstawę do oszacowania wartości bilansowych aktywów i zobowiązań, których nie można określić w jednoznaczny sposób na podstawie ceny pochodzącej z aktywnego rynku.

Szacunki i założenia stanowiące ich podstawę podlegają okresowym przeglądom. Aktualizacje szacunków są rozpoznawane w okresie, w którym dokonano zmiany szacunku, jeżeli aktualizacja dotyczy tylko tego okresu lub w okresie, w którym dokonano zmiany i okresach przyszłych, jeśli aktualizacja wpływa zarówno na bieżący, jak i przyszłe okresy.

#### Opis wprowadzonych zmian stosowanych zasad rachunkowości

W okresie sprawozdawczym nie wprowadzono zmian zasad rachunkowości.

## Nota 2. Należności funduszu

Należności funduszu	Wartość na dzień 31.12.2009 r. (w tys. zł)	Wartość na dzień 31.12.2008 r. (w tys. zł)
Z tytułu zbytych lokat	1 040	857
Z tytułu zbytych jednostek uczestnictwa	26	-
Z tytułu dywidendy	127	95
Pozostałe	71	126
<b>Razem</b>	<b>1 264</b>	<b>1 078</b>

### Nota 3. Zobowiązania funduszu

Zobowiązania funduszu	Wartość na dzień 31.12.2009 r. (w tys. zł)	Wartość na dzień 31.12.2008 r. (w tys. zł)
Z tytułu nabytych aktywów	258	115
Z tytułu wpłat na jednostki uczestnictwa	23	-
Z tytułu odkupionych jednostek uczestnictwa	535	5
Pozostałe zobowiązania, w tym:	234	71
- zobowiązania wobec TFI z tytułu opłaty za zarządzanie	144	47
- rezerwy na zobowiązania wobec kontrahentów	31	24
<b>Razem</b>	<b>1 050</b>	<b>191</b>

### Nota 4. Środki pieniężne i ich ekwiwalenty

31.12.2009 r.

Struktura środków pieniężnych na rachunkach bankowych	Waluta	Wartość na dzień bilansowy w danej walucie (w tys.)	Wartość na dzień bilansowy w walucie sprawozdania finansowego (w tys. zł)
I. Banki			1 644
1. Bank Handlowy w Warszawie S.A.	PLN	987	987
2. Bank Handlowy w Warszawie S.A.	EUR	117	481
3. Bank Handlowy w Warszawie S.A.	USD	33	94
4. Bank Handlowy w Warszawie S.A.	CZK	328	51
5. Bank Handlowy w Warszawie S.A.	TRY	16	31

31.12.2008 r.

Struktura środków pieniężnych na rachunkach bankowych	Waluta	Wartość na dzień bilansowy w danej walucie (w tys.)	Wartość na dzień bilansowy w walucie sprawozdania finansowego (w tys. zł)
I. Banki			1 625
1. Bank Handlowy w Warszawie S.A.	PLN	20	20
2. Bank Handlowy w Warszawie S.A.	EUR	366	1 528
3. Bank Handlowy w Warszawie S.A.	TRY	40	77

01.01.2009 r. – 31.12.2009 r.

Średni w okresie sprawozdawczym poziom środków pieniężnych utrzymywanych w celu zaspokojenia bieżących zobowiązań funduszu	Waluta	Wartość na dzień 31.12.2009 r. w danej walucie (w tys.)	Wartość na dzień 31.12.2009r. w walucie sprawozdania finansowego (w tys. zł)
I. Banki			1 815
1. Bank Handlowy w Warszawie S.A.	PLN	677	677
2. Bank Handlowy w Warszawie S.A.	EUR	199	818
3. Bank Handlowy w Warszawie S.A.	USD	5	14
4. Bank Handlowy w Warszawie S.A.	TRY	137	262
5. Bank Handlowy w Warszawie S.A.	HUF	487	7
6. Bank Handlowy w Warszawie S.A.	CZK	239	37

26.10.2007 r. - 31.12.2008 r.

Średni w okresie sprawozdawczym poziom środków pieniężnych utrzymywanych w celu zaspokojenia bieżących zobowiązań funduszu	Waluta	Wartość na dzień 31.12.2008 r. w danej walucie (w tys.)	Wartość na dzień 31.12.2008 r. w walucie sprawozdania finansowego (w tys. zł)
<b>I. Banki</b>			<b>2 720</b>
1. Bank Handlowy w Warszawie S.A.	PLN	1 379	1 379
2. Bank Handlowy w Warszawie S.A.	EUR	252	1 051
3. Bank Handlowy w Warszawie S.A.	TRY	65	126
4. Bank Handlowy w Warszawie S.A.	GBP	23	99
5. Bank Handlowy w Warszawie S.A.	HUF	2 371	37
6. Bank Handlowy w Warszawie S.A.	CZK	179	28

## Nota 5. Ryzyka

### (1) Ryzyko stopy procentowej

(1.1) Poziom obciążenia aktywów i zobowiązań Funduszu ryzykiem wartości godziwej wynikającym ze stopy procentowej, w podziale na kategorie bilansowe.

Poziom obciążenia aktywów i zobowiązań Funduszu ryzykiem wartości godziwej wynikającym ze stopy procentowej został zaprezentowany jako wartości bilansowe instrumentów o charakterze dłużnym o stałym oprocentowaniu podzielonych wg okresu pozostającego na dzień 31 grudnia 2009 r. do zapadalności tych instrumentów finansowych.

31.12.2009 r. (w tys. zł)	Do 1 miesiąca	Od 1 miesiąca do 3 miesięcy	Od 3 miesiący do 6 miesięcy	Od 6 miesiący do 1 roku	Od 1 roku do 3 lat	Powyżej 3 lat	Razem
Transakcje przy zobowiązaniu się drugiej strony do odkupu, z tego o okresie do wykupu:	3 558	-	-	-	-	-	<b>3 558</b>
Składniki lokat notowane na aktywnym rynku	-	-	-	-	-	-	-
Składniki lokat nienotowane na aktywnym rynku	-	-	-	-	-	-	-
Pozostałe aktywa	-	-	-	-	-	-	-
<b>Razem aktywa obciążone ryzykiem wartości godziwej wynikającym ze stopy procentowej</b>	<b>3 558</b>	-	-	-	-	-	<b>3 558</b>
<b>Procentowy udział w aktywach ogółem</b>	<b>3,67%</b>	-	-	-	-	-	<b>3,67%</b>

31.12.2008 r. (w tys. zł)	Do 1 miesiąca	Od 1 miesiąca do 3 miesięcy	Od 3 miesiący do 6 miesięcy	Od 6 miesiący do 1 roku	Od 1 roku do 3 lat	Powyżej 3 lat	Razem
Transakcje przy zobowiązaniu się drugiej strony do odkupu, z tego o okresie do wykupu:	2 704	-	-	-	-	-	<b>2 704</b>
Składniki lokat notowane na aktywnym rynku	-	-	-	-	-	-	-
Składniki lokat nienotowane na aktywnym rynku	-	-	-	-	-	-	-
Pozostałe aktywa	-	-	-	-	-	-	-
<b>Razem aktywa obciążone ryzykiem wartości godziwej wynikającym ze stopy procentowej</b>	<b>2 704</b>	-	-	-	-	-	<b>2 704</b>
<b>Procentowy udział w aktywach ogółem</b>	<b>8,50%</b>	-	-	-	-	-	<b>8,50%</b>

(1.2) Poziom obciążenia aktywów i zobowiązań Funduszu ryzykiem przepływów środków pieniężnych wynikającym ze stopy procentowej, w podziale na kategorie bilansowe.

Nie dotyczy.

**(2) Ryzyko kredytowe**

(2.1) Kwoty odzwierciedlające maksymalne obciążenie ryzykiem kredytowym na dzień bilansowy w przypadku, gdyby strony transakcji nie wypełniały swoich obowiązków (bez uwzględniania wartości godziwych dodatkowych zabezpieczeń), w podziale na kategorie bilansowe:

Kwoty odzwierciedlające maksymalne obciążenie ryzykiem kredytowym zostały zaprezentowane jako wartości bilansowe poszczególnych kategorii aktywów, bez uwzględniania wartości godziwych dodatkowych zabezpieczeń. W przypadku składników lokat została zaprezentowana wartość bilansowa składników lokat o charakterze dłużnym.

	31.12.2009 r. (w tys. zł)	31.12.2009 r. Procentowy udział w aktywach ogółem	31.12.2008 r. (w tys. zł)	31.12.2008 r. Procentowy udział w aktywach ogółem
Środki pieniężne i ich ekwiwalenty	1 644	1,70%	1 625	5,11%
Należności, w tym:	1 264	1,31%	1 078	3,39%
Należności z tyt. zawartych transakcji sprzedaży składników lokat	1 040	1,07%	857	2,69%
Transakcje przy zobowiązaniu się drugiej strony do odkupu	3 558	3,67%	2 704	8,50%
Składniki lokat o charakterze dłużnym notowane na aktywnym rynku, w tym:	-	-	-	-
Dłużne instrumenty finansowe emitowane bądź gwarantowane przez Skarb Państwa lub NBP	-	-	-	-
Listy zastawne	-	-	-	-
Inne niż listy zastawne oraz niż emitowane lub gwarantowane przez Skarb Państwa bądź NBP instrumenty o charakterze dłużnym	-	-	-	-
Składniki lokat o charakterze dłużnym nienotowane na aktywnym rynku, w tym:	-	-	-	-
Dłużne instrumenty finansowe emitowane bądź gwarantowane przez Skarb Państwa lub NBP	-	-	-	-
Listy zastawne	-	-	-	-
Inne niż listy zastawne oraz niż emitowane lub gwarantowane przez Skarb Państwa bądź NBP instrumenty o charakterze dłużnym	-	-	-	-
<b>Razem aktywa Funduszu obciążone ryzykiem kredytowym</b>	<b>6 466</b>	<b>6,68%</b>	<b>5 407</b>	<b>17,00%</b>

(2.2) Przypadki znaczącej koncentracji ryzyka kredytowego w poszczególnych kategoriach lokat

Nie dotyczy.

**(3) Ryzyko walutowe**

(3.1) Poziom obciążenia aktywów i zobowiązań Funduszu ryzykiem walutowym

Poziom obciążenia ryzykiem walutowym został zaprezentowany jako wartość bilansowa (w tys. zł) aktywów i zobowiązań wyrażonych w walutach obcych.

	31.12.2009 r. (w tys. zł)	31.12.2009 r. Procentowy udział w aktywach ogółem	31.12.2008 r. (w tys. zł)	31.12.2008 r. Procentowy udział w aktywach ogółem
Środki pieniężne i ich ekwiwalenty	657	0,68%	1 605	5,04%
Należności	954	0,99%	943	2,96%
Transakcje przy zobowiązaniu się drugiej strony do odkupu	-	-	-	-
Składniki lokat notowane na aktywnym rynku, w tym:	67 555	69,75%	19 138	60,14%
dłużne papiery wartościowe	-	-	-	-
Składniki lokat nienotowane na aktywnym rynku, w tym:	-	-	-	-
dłużne papiery wartościowe	-	-	-	-
<b>Razem Aktywa Funduszu obciążone ryzykiem walutowym</b>	<b>69 166</b>	<b>71,42%</b>	<b>21 686</b>	<b>68,14%</b>
<b>Zobowiązania obciążone ryzykiem walutowym</b>	<b>202</b>	<b>0,21%</b>	<b>45</b>	<b>0,14%</b>

## (3.2) Wskazanie przypadków znaczącej koncentracji ryzyka walutowego w poszczególnych kategoriach lokat.

Koncentracja ryzyka walutowego w poszczególnych kategoriach lokat (wg Tabeli głównej lokat) została zaprezentowana jako wartość bilansowa poszczególnych kategorii lokat wyrażonych w walutach obcych w rozbięciu na poszczególne waluty.

	31.12.2009 r. (w tys. zł)	31.12.2009 r. Procentowy udział w aktywach ogółem	31.12.2008 r. (w tys. zł)	31.12.2008 r. Procentowy udział w aktywach ogółem
Akcje				
CZK	1 419	1,47%	-	-
EUR	35 701	36,86%	6 654	20,91%
GBP	-	-	1 368	4,30%
HUF	2 635	2,72%	627	1,97%
TRY	25 931	26,77%	10 489	32,96%
USD	1 869	1,93%	-	-

## (4) Poziom obciążenia aktywów i zobowiązań funduszu ryzykiem płynności

Ryzyko płynności jest definiowane jako ryzyko, iż Fundusz nie będzie w stanie wygenerować dostatecznych środków pieniężnych niezbędnych do wykonania swoich zobowiązań w terminach ich wymagalności lub też zbycie aktywów nastąpi na warunkach istotnie niekorzystnych dla Funduszu.

Z uwagi na fakt, iż jednostki uczestnictwa Funduszu mogą być odkupywane codziennie, jednym z zadań realizowanych w ramach zarządzania aktywami Funduszu jest utrzymywanie odpowiedniego poziomu środków pieniężnych oraz codzienne monitorowanie płynności.

Fundusz inwestuje przede wszystkim w składniki lokat o dużej płynności. W obecnej sytuacji rynkowej niektóre z lokat Funduszu charakteryzują się przejściowo obniżonym poziomem płynności. Istnieje ryzyko, iż Fundusz może nie być w stanie zbyć w krótkim terminie tych składników lokat, w wartości odpowiadającej ich oszacowanej wartości godziwej.

W okresie od 1 stycznia do 31 grudnia 2009 roku oraz w roku obrotowym kończącym się 31 grudnia 2008 roku Fundusz nie zawieszał zbywania i odkupywania jednostek uczestnictwa.

## Nota 6. Instrumenty pochodne

Instrumenty pochodne	Typ zajętej pozycji	Rodzaj instrumentu pochodnego	Cel otwarcia pozycji	Wartość otwartej pozycji (w tys. zł)	Wartość przyszłych strumieni pieniężnych (w tys. zł)	Terminy przyszłych strumieni pieniężnych	Kwota będąca podstawą przyszłych płatności	Termin zapadalności (wygaśnięcia) instrumentu pochodnego	Termin wykonania instrumentu pochodnego
1. FXEURPLN10032010	krótka	forward	Zabezpieczenie przed ryzykiem walutowym	143	12 831	2010-03-10	3 070 000,00 EUR	2010-03-10	2010-03-10

## Nota 7. Transakcje przy zobowiązaniu się funduszu lub drugiej strony do odkupu

Transakcje przy zobowiązaniu się funduszu lub drugiej strony do odkupu	Wartość na dzień 31.12.2009 r. (w tys. zł)	Wartość na dzień 31.12.2008 r. (w tys. zł)
<b>I. Transakcje przy zobowiązaniu się drugiej strony do odkupu, w tym:</b>	<b>3 558</b>	<b>2 704</b>
1. Transakcje, w wyniku których następuje przeniesienie na Fundusz praw własności i ryzyk	-	-
2. Transakcje, w wyniku których nie następuje przeniesienie na Fundusz praw własności i ryzyk	-	-
3. Transakcje, w wyniku których następuje przeniesienie na Fundusz praw własności i nie następuje przeniesienie na fundusz ryzyk	3 558	2 704
<b>II. Transakcje przy zobowiązaniu się funduszu do odkupu, w tym:</b>	<b>-</b>	<b>-</b>
1. Transakcje, w wyniku których następuje przeniesienie na drugą stronę praw własności i ryzyk	-	-
2. Transakcje, w wyniku których nie następuje przeniesienie na drugą stronę praw własności i ryzyk	-	-

**Nota 8. Kredyty i pożyczki**

Nie dotyczy.

**Nota 9. Waluty i różnice kursowe**

31.12.2009 r.

Walutowa struktura pozycji bilansu	Waluta	Wartość na dzień bilansowy w danej walucie (w tys.)	Wartość na dzień bilansowy w walucie sprawozdania finansowego (w tys. zł)
<b>Aktywa</b>	<b>PLN</b>		<b>96 848</b>
<b>Środki pieniężne i ich ekwiwalenty</b>	<b>PLN</b>		<b>1 644</b>
	PLN	987	987
	EUR	117	481
	USD	33	94
	TRY	16	31
	CZK	328	51
<b>Należności</b>	<b>PLN</b>		<b>1 264</b>
	PLN	310	310
	EUR	181	743
	TRY	110	211
<b>Transakcje przy zobowiązaniu się drugiej strony do odkupu</b>	<b>PLN</b>		<b>3 558</b>
<b>Składniki lokat notowane na aktywnym rynku</b>	<b>PLN</b>		<b>90 239</b>
	PLN	22 684	22 684
	EUR	8 690	35 701
	USD	656	1 869
	HUF	173 721	2 635
	TRY	13 562	25 931
	CZK	9 131	1 419
<b>Składniki lokat nienotowane na aktywnym rynku</b>	<b>PLN</b>		<b>143</b>
<b>Zobowiązania</b>	<b>PLN</b>		<b>1 050</b>
	PLN	848	848
	EUR	15	61
	TRY	47	90
	CZK	328	51

31.12.2008 r.

Walutowa struktura pozycji bilansu	Waluta	Wartość na dzień bilansowy w danej walucie (w tys.)	Wartość na dzień bilansowy w walucie sprawozdania finansowego (w tys. zł)
<b>Aktywa</b>	<b>PLN</b>		<b>31 826</b>
<b>Środki pieniężne i ich ekwiwalenty</b>	<b>PLN</b>		<b>1 625</b>
	PLN	20	20
	EUR	366	1 528
	TRY	40	77
<b>Należności</b>	<b>PLN</b>		<b>1 078</b>

Walutowa struktura pozycji bilansu	Waluta	Wartość na dzień bilansowy w danej walucie (w tys.)	Wartość na dzień bilansowy w walucie sprawozdania finansowego (w tys. zł)
	PLN	135	135
	EUR	157	654
	TRY	149	289
<b>Transakcje przy zobowiązaniu się drugiej strony do odkupu</b>	<b>PLN</b>		<b>2 704</b>
<b>Składniki lokat notowane na aktywnym rynku</b>	<b>PLN</b>		<b>26 419</b>
	PLN	7 281	7 281
	EUR	1 595	6 654
	GBP	319	1 368
	HUF	39 792	627
	TRY	5 405	10 489
<b>Składniki lokat nienotowane na aktywnym rynku</b>	<b>PLN</b>	-	-
<b>Zobowiązania</b>	<b>PLN</b>		<b>191</b>
	PLN	146	146
	EUR	5	20
	TRY	13	25

01.01.2009 r. - 31.12.2009 r.

Dodatnie i ujemne różnice kursowe w przekroju lokat funduszu				
Składniki lokat	Dodatnie różnice kursowe		Ujemne różnice kursowe	
	Zrealizowane	Niezrealizowane	Zrealizowane	Niezrealizowane
Akcje	4 434	-	-	2 589
Warranty subskrypcyjne	-	-	-	-
Kwity depozytowe	-	-	-	-
Listy zastawne	-	-	-	-
Dłużne papiery wartościowe	-	-	11	-
Tytuły uczestnictwa emitowane przez instytucje wspólnego inwestowania mające siedzibę za granicą	-	-	-	-
Inne	-	-	-	-
<b>Razem</b>	<b>4 434</b>	<b>-</b>	<b>11</b>	<b>2 589</b>

26.10.2007 r. - 31.12.2008 r.

Dodatnie i ujemne różnice kursowe w przekroju lokat funduszu				
Składniki lokat	Dodatnie różnice kursowe		Ujemne różnice kursowe	
	Zrealizowane	Niezrealizowane	Zrealizowane	Niezrealizowane
Akcje	-	3 227	3 675	-
Warranty subskrypcyjne	-	-	-	-
Kwity depozytowe	-	-	-	-
Listy zastawne	-	-	-	-
Dłużne papiery wartościowe	-	-	-	-
Tytuły uczestnictwa emitowane przez instytucje wspólnego inwestowania mające siedzibę za granicą	-	-	-	-
Inne	-	-	-	-
<b>Razem</b>	<b>-</b>	<b>3 227</b>	<b>3 675</b>	<b>-</b>

Średni kurs walut obcych wyliczany przez NBP na dzień bilansowy	kurs w stosunku do zł	waluta
1. Korona czeska	0,1554	CZK
2. Euro	4,1082	EUR
3. Forint węgierski	1,5168	100 HUF
4. Lira turecka	1,9121	TRY
5. Dolar amerykański	2,8503	USD

## Nota 10. Dochody i ich dystrybucja

01.01.2009 r. - 31.12.2009 r.

Zrealizowany i niezrealizowany zysk (strata) ze zbycia lokat	Wartość zrealizowanego zysku (straty) ze zbycia lokat (w tys. zł)	Wzrost (spadek) niezrealizowanego zysku z wyceny aktywów (w tys. zł)
Składniki lokat notowane na aktywnym rynku	(7 947)	38 373
Składniki lokat nienotowane na aktywnym rynku	603	143
<b>Razem</b>	<b>(7 344)</b>	<b>38 516</b>

26.10.2007 r. - 31.12.2008 r.

Zrealizowany i niezrealizowany zysk (strata) ze zbycia lokat	Wartość zrealizowanego zysku (straty) ze zbycia lokat (w tys. zł)	Wzrost (spadek) niezrealizowanego zysku z wyceny aktywów (w tys. zł)
Składniki lokat notowane na aktywnym rynku	(41 654)	(18 963)
Składniki lokat nienotowane na aktywnym rynku	-	-
<b>Razem</b>	<b>(41 654)</b>	<b>(18 963)</b>

## Nota 11. Koszty funduszu

Towarzystwo nie pokrywa kosztów Funduszu. Całość wynagrodzenia Towarzystwa składa się tylko z części stałej.

Wynagrodzenie dla Towarzystwa (w tys. zł)	01.01.2009 r. -31.12.2009 r.	26.10.2007 r. -31.12.2008 r.
Część stała wynagrodzenia	1 023	1 464

## Nota 12. Dane porównawcze o jednostkach uczestnictwa

Brak danych porównawczych za rok 2007 wynika z faktu, iż Fundusz został założony w październiku 2007 roku. Fundusz dokonał połączenia rocznego sprawozdania finansowego za rok 2007 z rocznym sprawozdaniem finansowym za rok 2008.

Dane porównawcze o jednostkach uczestnictwa	31.12.2009 r.	31.12.2008 r.
Wartość aktywów netto na koniec roku obrotowego (w tys. zł)	95 798	31 635
Wartość aktywów netto na poszczególne kategorie jednostek uczestnictwa na koniec roku obrotowego (w zł)		
A	36,65	19,19
S	36,85	19,25
T	37,05	19,30

## Informacja dodatkowa

**A. Informacje o znaczących zdarzeniach, dotyczących lat ubiegłych, ujętych w sprawozdaniu finansowym za bieżący okres sprawozdawczy**

Nie dotyczy.

**B. Informacje o znaczących zdarzeniach, jakie nastąpiły po dniu bilansowym, a nieuwzględnionych w sprawozdaniu finansowym**

Nie wystąpiły.

**C. Zestawienie oraz objaśnienie różnic pomiędzy danymi ujawnionymi w sprawozdaniu finansowym i porównywalnych danych finansowych a uprzednio sporządzonymi i opublikowanymi sprawozdaniami finansowymi**

Nie dotyczy.

**D. Dokonane korekty błędów podstawowych, ich przyczyny, tytuły oraz wpływ wywołanych tym skutków finansowych na sytuację majątkową i finansową, płynność oraz wynik z operacji i rentowność funduszu**

W okresie sprawozdawczym nie wystąpiły:

- przypadki informowania uczestników o korektach wyceny aktywów netto na jednostkę uczestnictwa,
- przypadki zawieszenia zbywania lub odkupywania jednostek uczestnictwa lub zawieszenia w dokonywaniu wyceny aktywów netto na jednostkę uczestnictwa,
- przypadki nierozliczenia się transakcji zawieranych przez Fundusz.

**E. W przypadku niepewności, co do możliwości kontynuowania działalności, opis tych niepewności oraz wskazanie czy sprawozdanie finansowe zawiera korekty z tym związane**

Nie dotyczy.

**F. Inne informacje niż wskazane w sprawozdaniu finansowym, które mogłyby w istotny sposób wpłynąć na ocenę sytuacji majątkowej, finansowej, wyniku z operacji funduszu i ich zmian**

Nie wystąpiły.

**G. Inne**

Od dnia 8 marca 2010 r. funkcję agenta transferowego funduszy inwestycyjnych ARKA pełni Biuro Usług Transferowych BZ WBK S.A.

W dniu 13 stycznia 2009 r. BZ WBK AIB Towarzystwo Funduszy Inwestycyjnych S.A. z siedzibą w Poznaniu działając na podstawie art. 240 ust 1 pkt.1) Ustawy z dnia 27 maja 2004 roku o funduszach inwestycyjnych (DZ.U.2004.146.1546 ze zm.) wniosło o wydanie przez Komisję Nadzoru Finansowego zgody na przekształcenie funduszy inwestycyjnych otwartych wymienionych poniżej w jeden fundusz inwestycyjny otwarty z wydzielonymi subfunduszami pod nazwą ARKA BZ WBK Fundusz Inwestycyjny Otwarty. Przekształceniu mają podlegać następujące fundusze inwestycyjne otwarte zarządzane przez Towarzystwo:

- 1) ARKA BZ WBK Akcji Fundusz Inwestycyjny Otwarty
- 2) ARKA BZ WBK Zrównoważony Fundusz Inwestycyjny Otwarty
- 3) ARKA BZ WBK Stabilnego Wzrostu Fundusz Inwestycyjny Otwarty
- 4) ARKA BZ WBK Ochrony Kapitału Fundusz Inwestycyjny Otwarty
- 5) ARKA BZ WBK Obligacji Fundusz Inwestycyjny Otwarty
- 6) ARKA BZ WBK Rozwoju Nowej Europy Fundusz Inwestycyjny Otwarty
- 7) ARKA BZ WBK Energii Fundusz Inwestycyjny Otwarty

Na dzień podpisania sprawozdań finansowych funduszy w związku ze zmianą agenta transferowego postępowanie przed Komisją Nadzoru Finansowego o wydanie zgody na przekształcenie funduszy zostało zawieszona.

Warszawa, dnia 16 kwietnia 2010 roku

**OŚWIADCZENIE DEPOZYTARIUSZA**

Bank Handlowy w Warszawie S.A., pełniący obowiązki depozytariusza dla Arka BZ WBK Rozwoju Nowej Europy Funduszu Inwestycyjnego Otwartego (zwanego dalej „Funduszem”), zarządzanego przez BZ WBK AIB Towarzystwo Funduszy Inwestycyjnych S.A., działając w związku z przepisem § 37 ust. 1 pkt 2 Rozporządzenia Ministra Finansów z dnia 24 grudnia 2007 roku w sprawie szczególnych zasad rachunkowości funduszy inwestycyjnych (Dz. U. z 2007 r. Nr 249, poz. 1859), oświadcza, że dane dotyczące stanów aktywów Funduszu, w tym w szczególności aktywów zapisanych na rachunkach pieniężnych i rachunkach papierów wartościowych oraz pożytków z tych aktywów, przedstawione w sprawozdaniu finansowym Funduszu za okres od 01 stycznia 2009 roku do 31 grudnia 2009 roku są zgodne ze stanem faktycznym.

Za Bank Handlowy w Warszawie SA:

  
PEŁNOMOCNIK  
SBK C 11622

Konrad Dańko  
Naczelnik Wydziału Obsługi  
Klientów i Wspierania  
Pełnomocnik  
SBK C 11622

  
PEŁNOMOCNIK

Jolanta Myszkowska  
Dyrektor Biura  
Usług Powierniczych  
Pełnomocnik